

# SBAB!

## Inlåning & Sparande

Nummer 4 2015 • 7 april 2015

Svenska hushåll har de starkaste finanserna i hela EU. De är också mer optimistiska om sin ekonomi än hushåll i andra länder och har den högsta sparbenägenheten. Däremot tycker de egentligen inte att det är särskilt fördelaktigt att spara.



## Svenska hushåll i Europatoppen

Svenska hushåll har bland de starkaste finanserna i hela EU. Betydligt fler svenskar har pengar kvar i plånboken i slutet av månaden än vad de har i övriga europeiska länder. De svenska hushållen är också betydligt mer optimistiska om hur deras ekonomi kommer att utvecklas framöver och andelen som sparar är högst i hela EU.

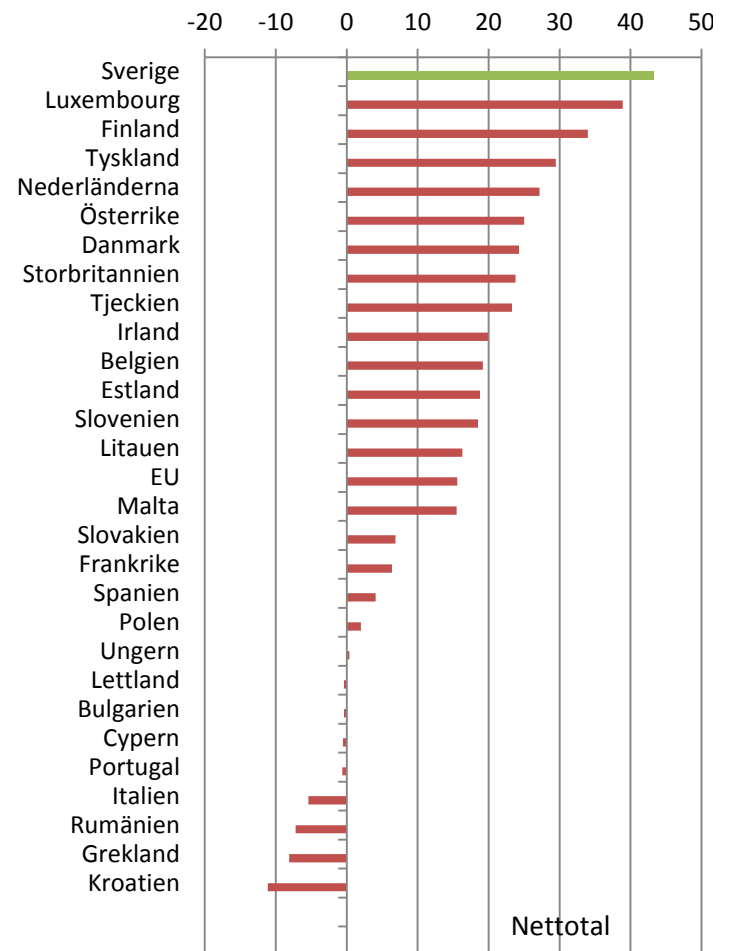
EU-kommissionen publicerar varje månad harmoniserad statistik över företagens och hushållens syn på ekonomin i respektive medlemsland. För hushållsstatistiken rör det sig om sammanlagt drygt 41 000 hushåll i hela EU som tillfrågas. I Sverige är det Konjunkturinstitutets barometerdata som ligger till grund för statistiken. I och med att statistiken är harmoniserad så är den lämplig för att jämföra länder med varandra. Vi har valt att titta närmare på frågorna om hushållens finansiella och ekonomiska situation och hur de bedömer sina möjligheter att spara. Sammantaget är det fem frågor som behandlar dessa ämnen. Svaren i den senaste undersökningen samlades in under mars.

### Svenska hushåll har de starkaste finanserna i hela EU

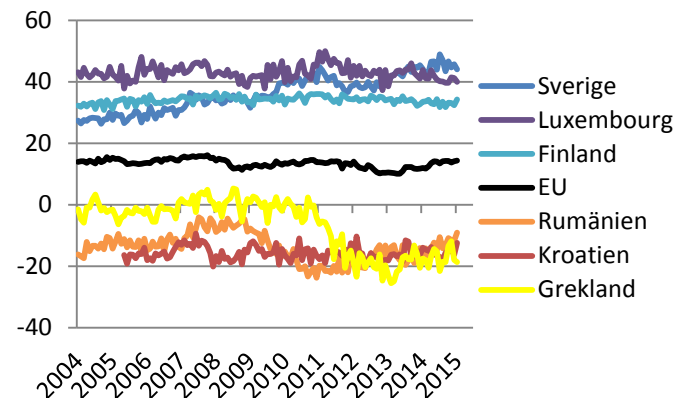
På frågan om hur hushållets nuvarande ekonomiska situation ser ut så är andelen svenska hushåll som svarar att de sparar 43 procentenheter större än andelen som svarar att de skuldsätter sig eller lever på sparade pengar, dvs nettotalet är +43. Det innebär att Sverige hamnar på förstaplats av de 28 EU-länderna. Även Luxemborg och Finland hamnar högt upp medan Kroatien, Grekland och Rumänien hamnar längst ned med negativa netttotal. För EU som helhet var nettotalet +16. Uppdelningen i nord och syd blir ganska tydlig då vi på övre halvan hittar nästan bara länder från norra och västra Europa medan vi hittar Öst- och Sydeuropa i botten.

Sverige, Finland, Luxemborg och Tyskland har legat i toppskiktet de senaste fem åren medan Kroatien, Grekland, Rumänien och Italien legat i botten. För svensk del har nettotalet stigit successivt under de senaste tio åren till skillnad från i många andra länder där det legat förhållandevis stabilt eller till och med fallit. Orsaken är med största sannolikhet att Sverige drabbades mycket lindrigare av den globala finanskrisen än andra länder och att både sysselsättning och disponibelinkomst därför utvecklats gynnsammare.

Hushållets nuvarande ekonomiska situation?



Hushållets nuvarande ekonomiska situation?



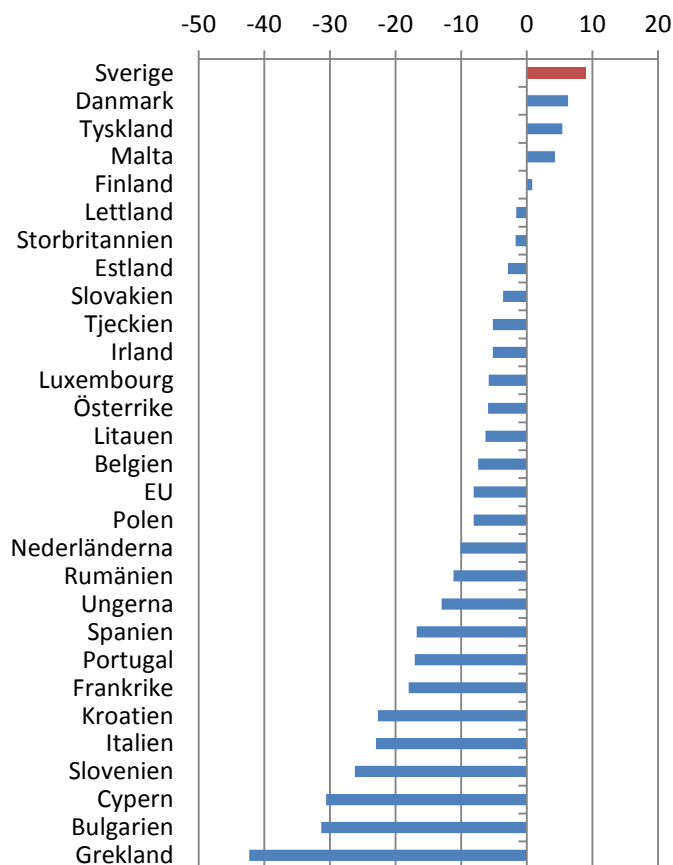
## Få länder där hushållen har fått det bättre

Även när det gäller hur hushållens ekonomiska situation förändrats de senaste tolv månaderna så ligger Sverige i topp. Nettotalet är +9, dvs andelen hushåll som uppger att deras ekonomiska situation blivit bättre är 9 procentenheter större än andelen som uppger att den blivit sämre. Även i Danmark, Tyskland, Malta och Finland är det en majoritet av hushållen som säger att deras ekonomiska situation förbättrats. Annars är det överlag negativt. För EU som helhet är nettotalet -8 och i länder som Grekland, Bulgarien och Cypern uppger väldigt stora andelar av hushållen att de fått det sämre det senaste året.

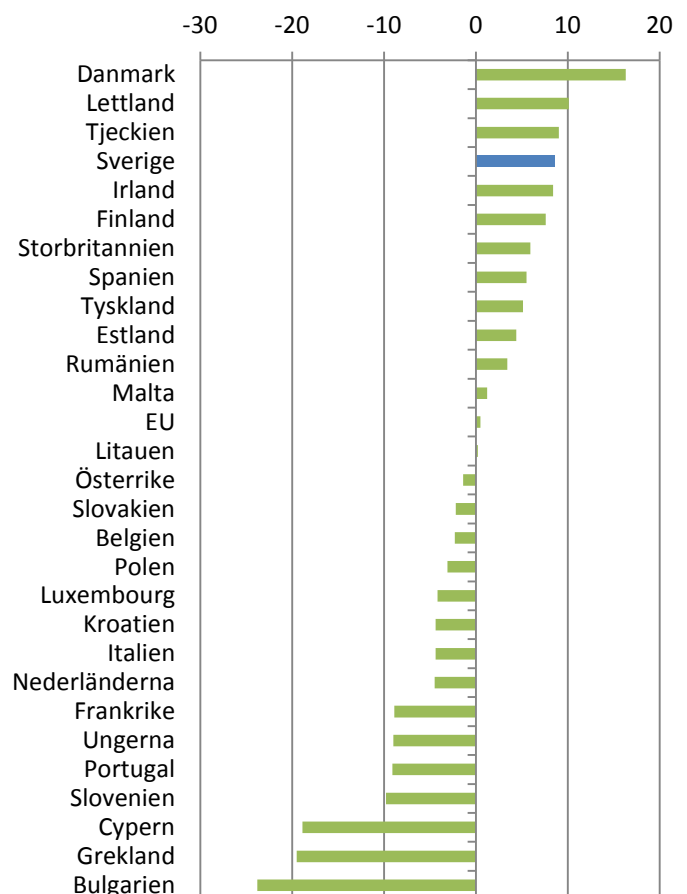
## Balans mellan optimism och pessimism

På frågan om hur hushållen bedömer att deras ekonomiska situation kommer att utvecklas framöver svarar en övervikt på 9 procent av de svenska hushållen att de räknar med en förbättring. Det placerar Sverige på fjärde plats i EU-toppen efter Danmark, Lettland och Tjeckien. Snittet för EU landar på noll, dvs det väger helt jämnt mellan optimister och pessimister. I krisdrabbade länder som Grekland, Bulgarien och Cypern är pessimismen utbredd och inte många hushåll räknar med förbättringar framöver.

Hushållets ekonomiska situation jämfört med för 12 månader sedan?



Hushållets ekonomiska situation 12 månader framåt?



## Hur troligt är det att ditt hushåll kommer att spara något under de kommande 12 månaderna?

### Högst sparbenägenhet i Sverige

En övervikt på 59 procent av de svenska hushållen uppger att de troligen kommer att spara något under det kommande året. Det placerar Sverige i topp som det mest sparbenägna landet i EU. För EU som helhet väger det jämnt mellan antalet hushåll som kommer att spara och de som inte kommer att göra det. Skillnaden mellan länderna i toppen med netttotal på över +50 och de i botten med netttotal under -50 är stor och skvallrar om de stora regionala inkomst- och förmögenhetsskillnader som finns inom EU.

### Synen på hur gynnsamt det är att spara skiljer sig

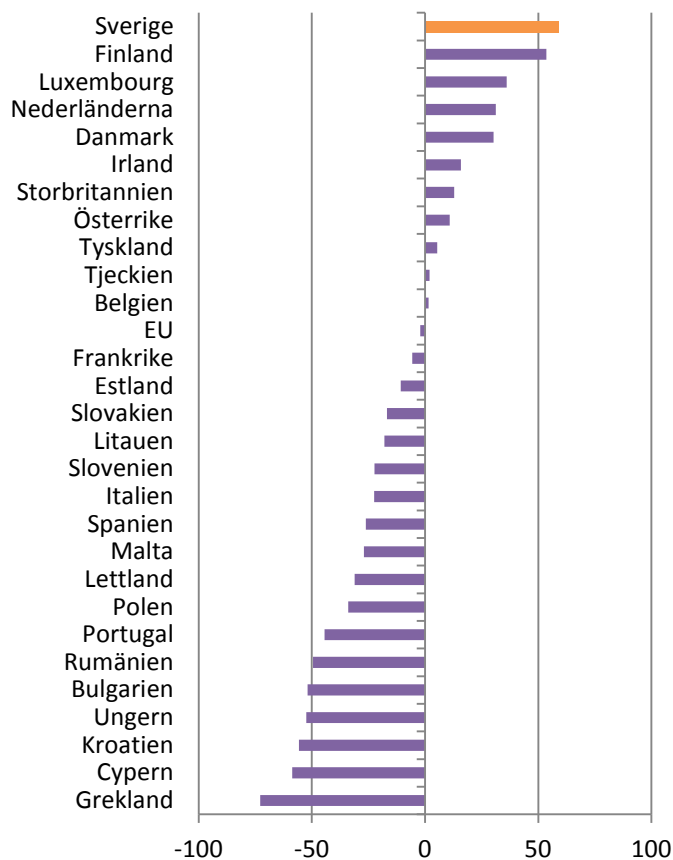
Något överraskande är italienarna de som tycker det är mest fördelaktigt att spara för tillfället, givet det ekonomiska läget, nettotalet landar på +62. Detta är dock ingen nyhet. Italien har under många år, tillsammans med Danmark, Nederländerna och Luxembourgen legat högst i denna kategori.

Trots att svenskarna ligger i topp när det gäller ekonomi och sparbenägenhet så tycker de inte det ekonomiska läget är särskilt fördelaktigt för sparande. Nettotalet för mars blev +2, det lägsta utfallet på nästan tio år. Detta placerar Sverige i mitten, under EU-snittet.

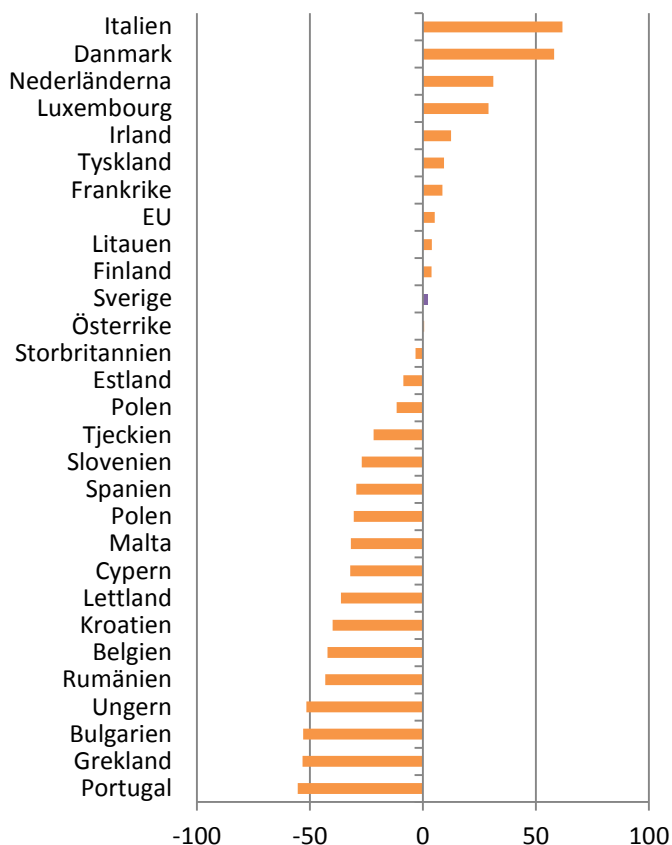
### Sverige i topp när det gäller hushållens ekonomi

Sammantaget signalerar EU-kommissionens statistik att hushållen i Sverige i genomsnitt har en betydligt starkare ekonomisk situation än vad hushållen i andra europeiska länder har. I Sverige är det väldigt få som inte får ekonomin att gå ihop, jämfört med de andra länderna. Optimismen bland de svenska hushållen står också i stark kontrast till den djupa pessimism som kan utläsas i utfallet för länder som Grekland, Cypern, Kroatien, Portugal m.fl.

Den viktigaste förklaringsfaktorn till att Sverige ligger i toppen är förmodligen att den svenska ekonomin klarat finanskrisen och de senaste årens ekonomiska turbulens mycket bättre än vad de flesta andra europeiska ekonomier gjort. De starka offentliga finanserna har inneburit att svenska regeringar inte behövt göra nedskärningar, snarare har man kunnat stimulera en del, till skillnad från många andra länder. Trots en svag tillväxt i omvärlden har den svenska ekonomin kunnat rulla på i hyfsad takt och både sysselsättning och inkomster har ökat. Det starka förtroendet för den ekonomiska politiken i kombination med låg inflation har inneburit att räntorna succesivt sjunkit till rekordlåga nivåer. Tillsammans med stigande börskurser och uppåtgående bostadspriser har detta gett viktig ekonomisk och finansiell stimulans till hushållen.



## Mot bakgrund av det ekonomiska läget, hur tycker du det är att spara för närvarande?



**För mer information, vänligen kontakta:**

Tor Borg, Chefsekonom SBAB  
Telefon: 0761-18 09 02, tor.borg@sbab.se

Karin Hellgren, Presschef SBAB  
Telefon: 0706-68 38 24, karin.hellgren@sbab.se

Inlåning & Sparande är en publikation från SBAB. Inlåning & Sparande har sammanställts av SBABs Ekonomiska Sekretariat. Ansvarig för brevet är Tor Borg, telefon 0761 – 18 09 02. Rapporten baserats på källor som Sekretariatet bedömer som tillförlitliga. Dokumentet är inte gjort för att utgöra det enda redskapet vid enskilda beslut om lån och investeringar. SBAB påtar sig inte något ansvar för direkt eller indirekt förlust till följd av beslut grundade på detta dokument. Citera gärna Inlåning & Sparande men ange alltid källa.

**SBAB Bank AB (publ)**

Besöksadress: Löjtnantsgatan 21 • Postadress: Box 27308 • 102 54 Stockholm

Tel 08-614 43 00 • Fax 08-611 46 00

Internet: [www.sbab.se](http://www.sbab.se) • E-post: [info@sbab.se](mailto:info@sbab.se) • (Org.nr. 556253-7513)