

Uppdatering av läget på bostads- marknaden t.o.m. 14 juni

Data från Booli

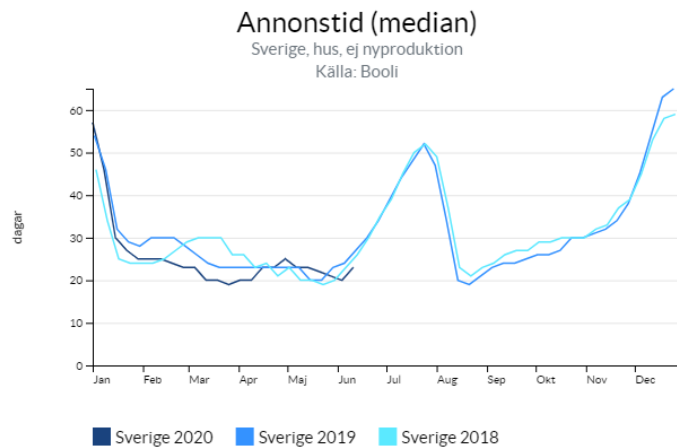
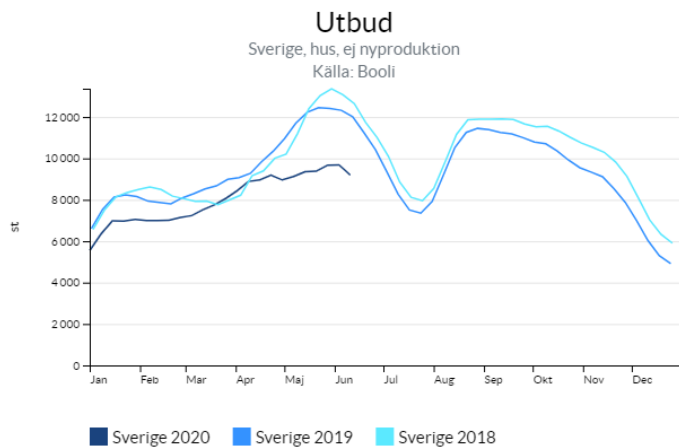
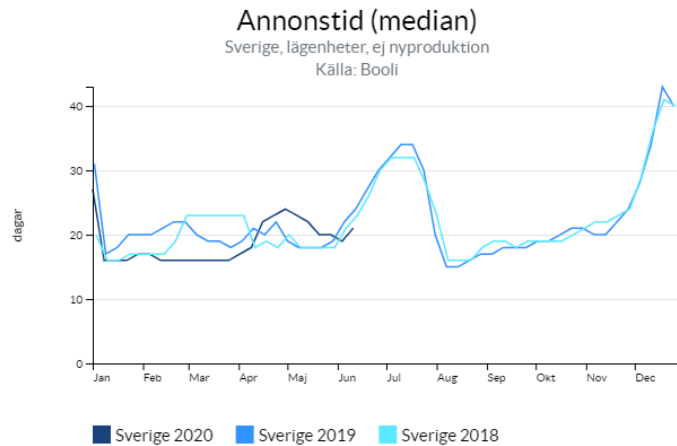
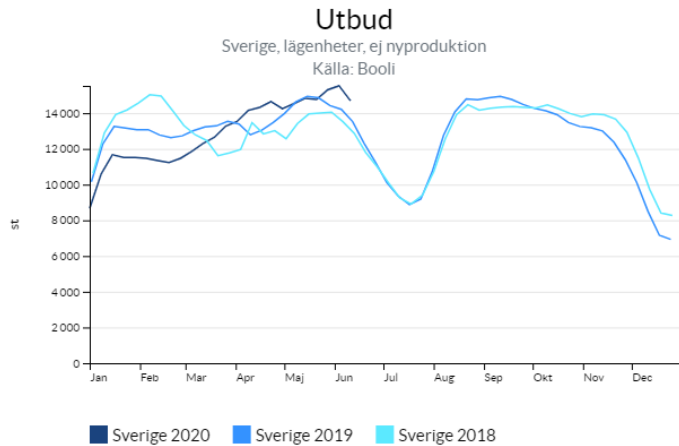


SBAB!

Läget på andrahandsmarknaden



Sverige

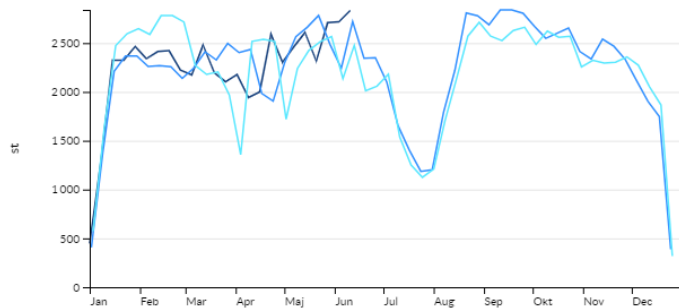


Sverige

Antal avpublicerade annonser

Sverige, lägenheter, ej nyproduktion

Källa: Booli



■ Sverige 2020 ■ Sverige 2019 ■ Sverige 2018

Antal verifierat sålda

Sverige, lägenheter, ej nyproduktion

Källa: Booli

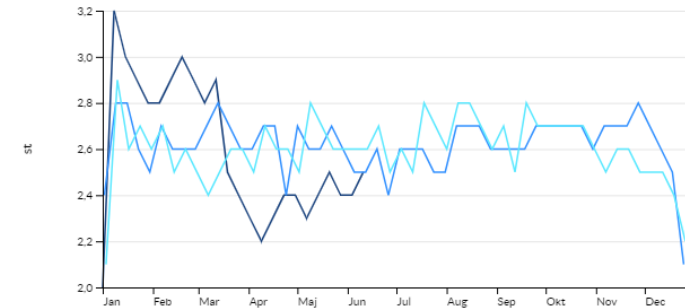


■ Sverige 2020 ■ Sverige 2019 ■ Sverige 2018

Antal budgivare (medel)

Sverige, lägenheter, ej nyproduktion

Källa: Booli

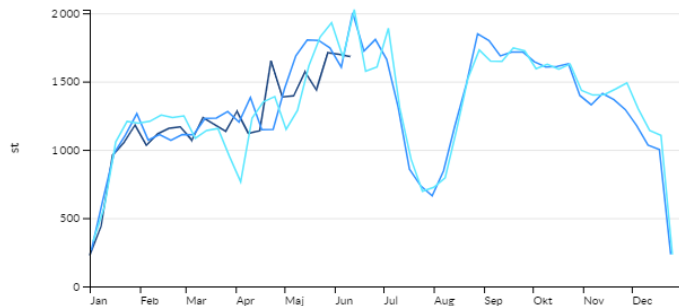


■ Sverige 2020 ■ Sverige 2019 ■ Sverige 2018

Antal avpublicerade annonser

Sverige, hus, ej nyproduktion

Källa: Booli



■ Sverige 2020 ■ Sverige 2019 ■ Sverige 2018

Antal verifierat sålda

Sverige, hus, ej nyproduktion

Källa: Booli

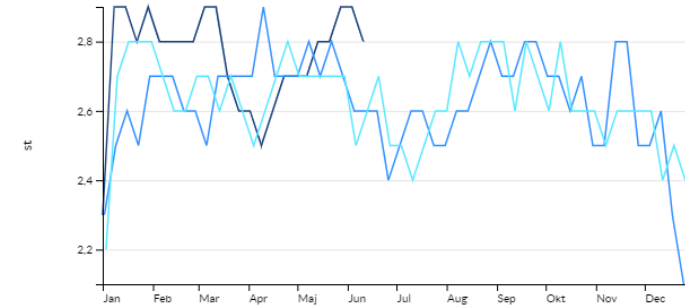


■ Sverige 2020 ■ Sverige 2019 ■ Sverige 2018

Antal budgivare (medel)

Sverige, hus, ej nyproduktion

Källa: Booli



■ Sverige 2020 ■ Sverige 2019 ■ Sverige 2018



Stockholms län

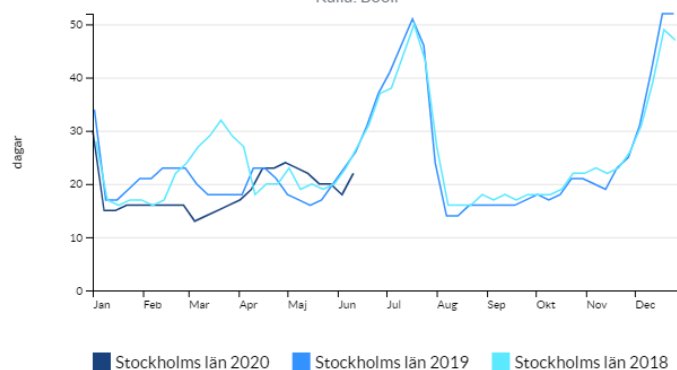
Utbud

Stockholms län, lägenheter, ej nyproduktion
Källa: Booli



Annonstid (median)

Stockholms län, lägenheter, ej nyproduktion
Källa: Booli



Kvadratmeterpris på sålda objekt (medel)

Stockholms län, lägenheter, ej nyproduktion
Källa: Booli



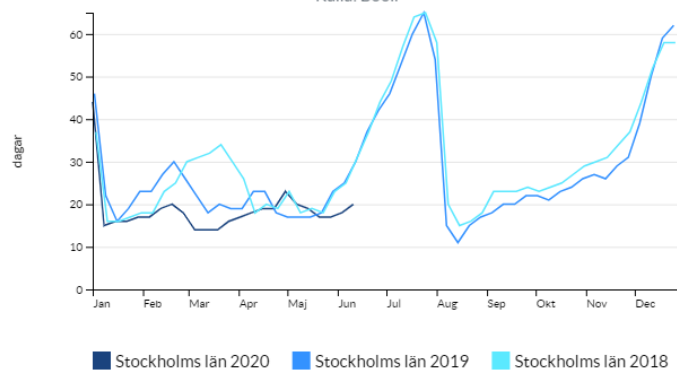
Utbud

Stockholms län, hus, ej nyproduktion
Källa: Booli



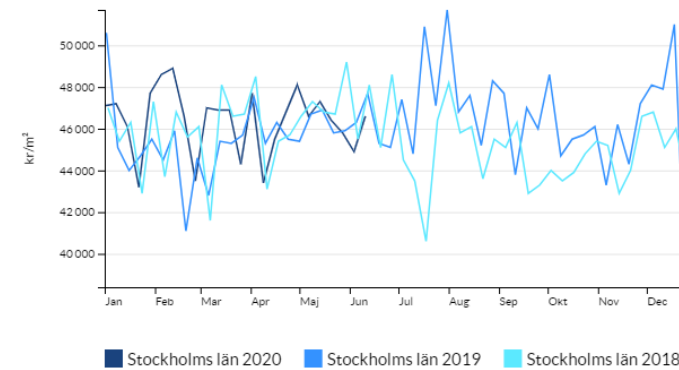
Annonstid (median)

Stockholms län, hus, ej nyproduktion
Källa: Booli



Kvadratmeterpris på sålda objekt (medel)

Stockholms län, hus, ej nyproduktion
Källa: Booli

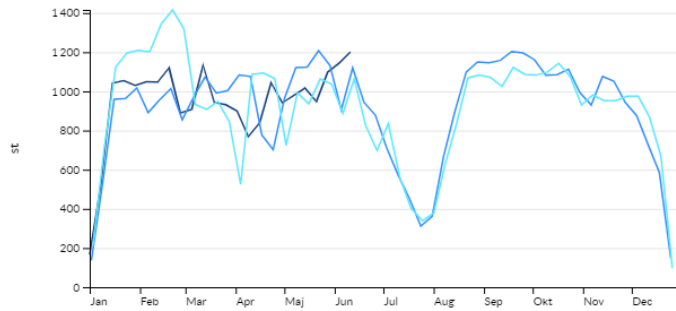


Stockholms län

Antal avpublicerade annonser

Stockholms län, lägenheter, ej nyproduktion

Källa: Booli

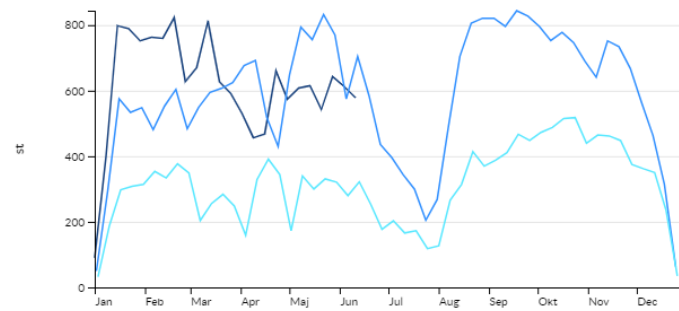


Stockholms län 2020 Stockholms län 2019 Stockholms län 2018

Antal verifierat sålda

Stockholms län, lägenheter, ej nyproduktion

Källa: Booli



Stockholms län 2020 Stockholms län 2019 Stockholms län 2018

Antal budgivare (medel)

Stockholms län, lägenheter, ej nyproduktion

Källa: Booli

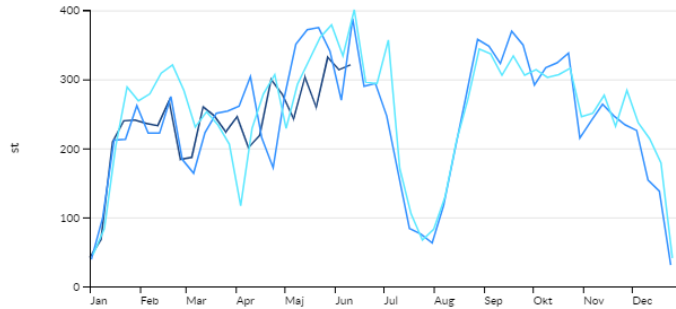


Stockholms län 2020 Stockholms län 2019 Stockholms län 2018

Antal avpublicerade annonser

Stockholms län, hus, ej nyproduktion

Källa: Booli

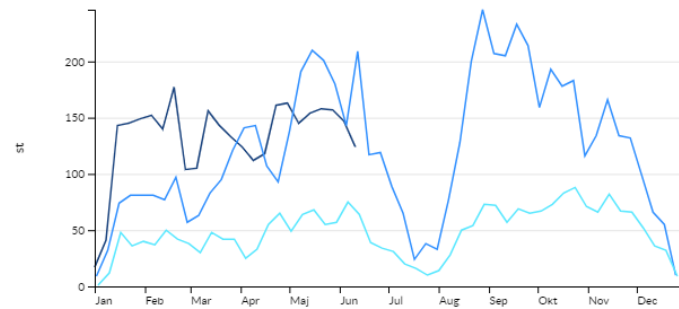


Stockholms län 2020 Stockholms län 2019 Stockholms län 2018

Antal verifierat sålda

Stockholms län, hus, ej nyproduktion

Källa: Booli

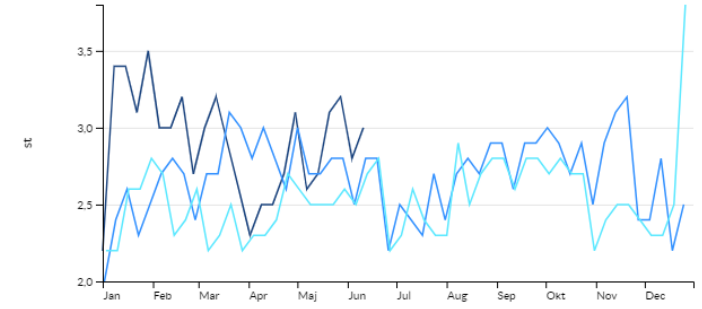


Stockholms län 2020 Stockholms län 2019 Stockholms län 2018

Antal budgivare (medel)

Stockholms län, hus, ej nyproduktion

Källa: Booli



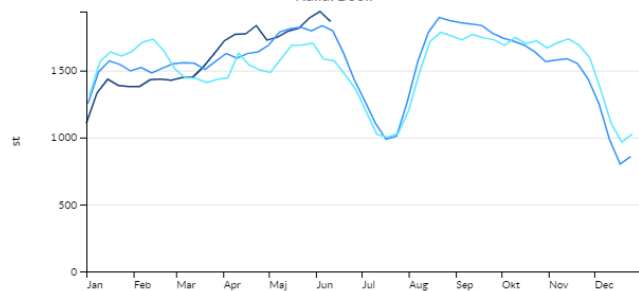
Stockholms län 2020 Stockholms län 2019 Stockholms län 2018



Västra Götalands län

Utbud

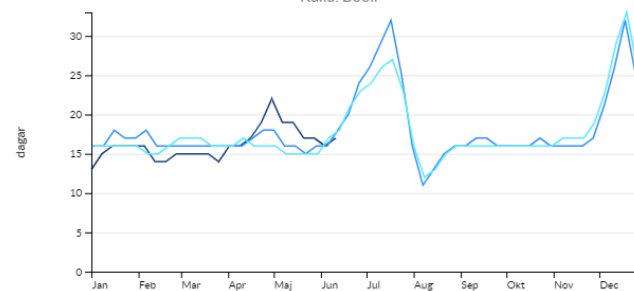
Västra Götalands län, lägenheter, ej nyproduktion
Källa: Booli



■ Västra Götalands län 2020 ■ Västra Götalands län 2019
■ Västra Götalands län 2018

Annonstid (median)

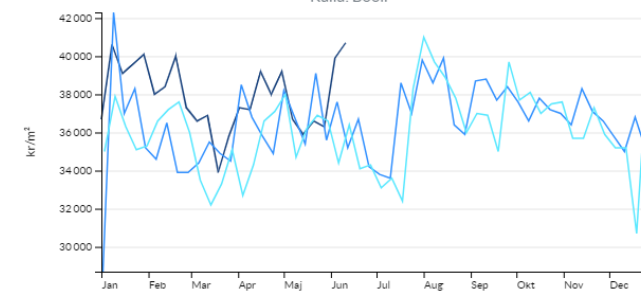
Västra Götalands län, lägenheter, ej nyproduktion
Källa: Booli



■ Västra Götalands län 2020 ■ Västra Götalands län 2019
■ Västra Götalands län 2018

Kvadratmeterpris på sålda objekt (medel)

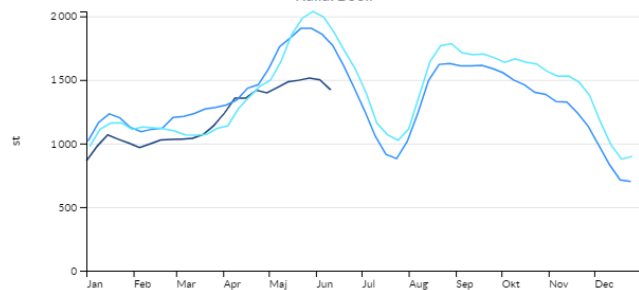
Västra Götalands län, lägenheter, ej nyproduktion
Källa: Booli



■ Västra Götalands län 2020 ■ Västra Götalands län 2019
■ Västra Götalands län 2018

Utbud

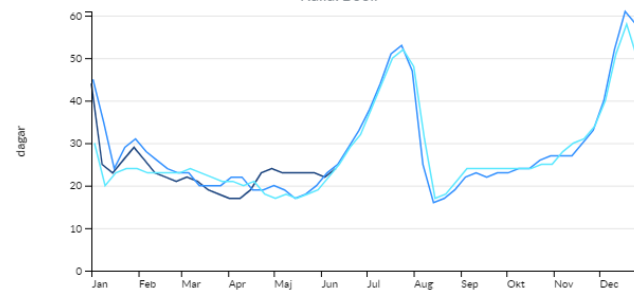
Västra Götalands län, hus, ej nyproduktion
Källa: Booli



■ Västra Götalands län 2020 ■ Västra Götalands län 2019
■ Västra Götalands län 2018

Annonstid (median)

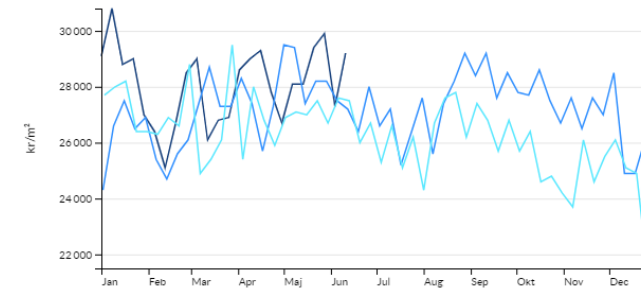
Västra Götalands län, hus, ej nyproduktion
Källa: Booli



■ Västra Götalands län 2020 ■ Västra Götalands län 2019
■ Västra Götalands län 2018

Kvadratmeterpris på sålda objekt (medel)

Västra Götalands län, hus, ej nyproduktion
Källa: Booli



■ Västra Götalands län 2020 ■ Västra Götalands län 2019
■ Västra Götalands län 2018



Västra Götalands län

Antal avpublicerade annonser

Västra Götalands län, lägenheter, ej nyproduktion
Källa: Booli



■ Västra Götalands län 2020 ■ Västra Götalands län 2019
■ Västra Götalands län 2018

Antal verifierat sålda

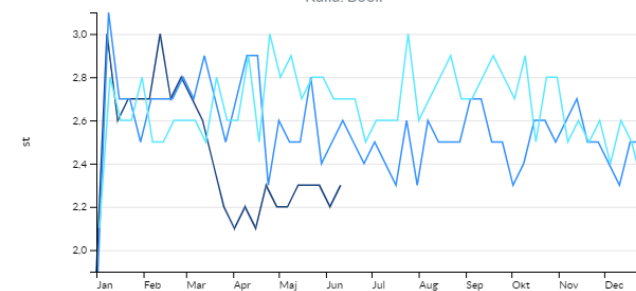
Västra Götalands län, lägenheter, ej nyproduktion
Källa: Booli



■ Västra Götalands län 2020 ■ Västra Götalands län 2019
■ Västra Götalands län 2018

Antal budgivare (medel)

Västra Götalands län, lägenheter, ej nyproduktion
Källa: Booli



■ Västra Götalands län 2020 ■ Västra Götalands län 2019
■ Västra Götalands län 2018

Antal avpublicerade annonser

Västra Götalands län, hus, ej nyproduktion
Källa: Booli



■ Västra Götalands län 2020 ■ Västra Götalands län 2019
■ Västra Götalands län 2018

Antal verifierat sålda

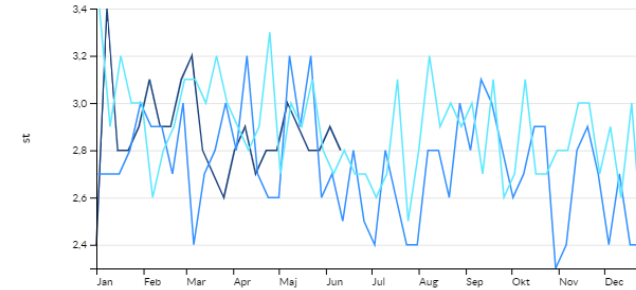
Västra Götalands län, hus, ej nyproduktion
Källa: Booli



■ Västra Götalands län 2020 ■ Västra Götalands län 2019
■ Västra Götalands län 2018

Antal budgivare (medel)

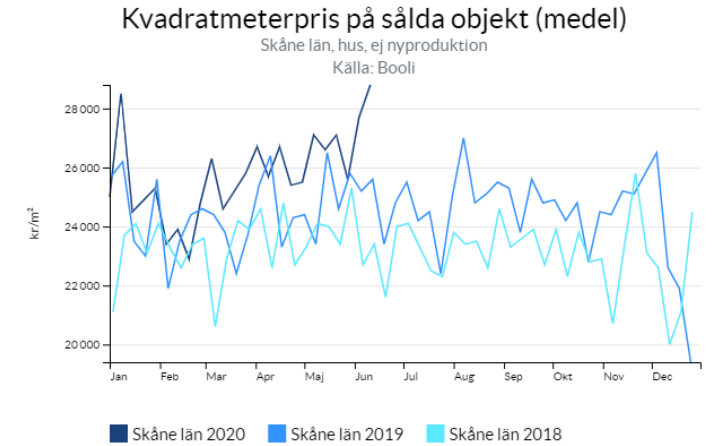
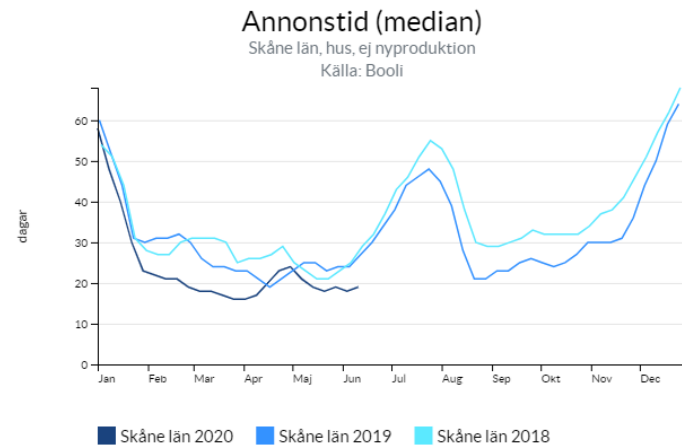
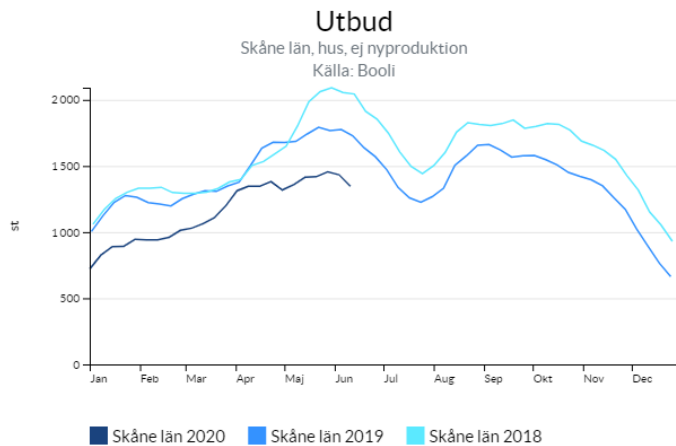
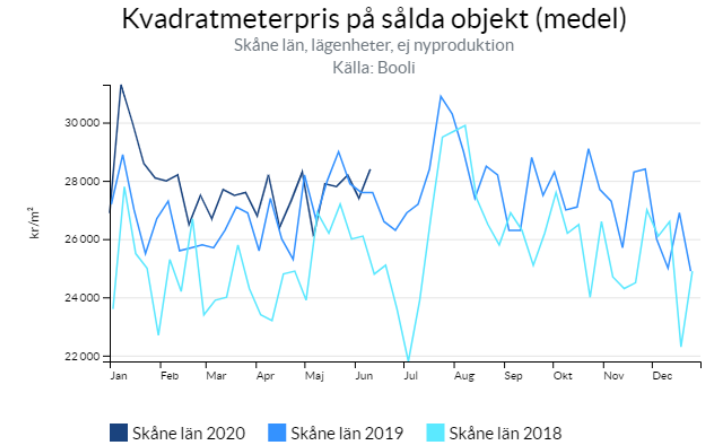
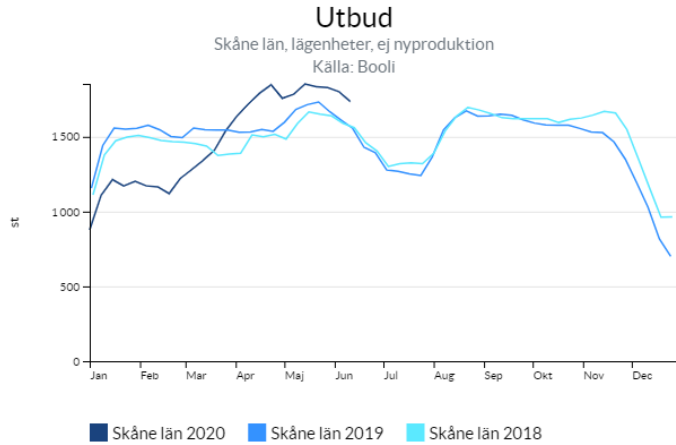
Västra Götalands län, hus, ej nyproduktion
Källa: Booli



■ Västra Götalands län 2020 ■ Västra Götalands län 2019
■ Västra Götalands län 2018



Skåne län



Skåne län

Antal avpublicerade annonser

Skåne län, lägenheter, ej nyproduktion

Källa: Booli



■ Skåne län 2020 ■ Skåne län 2019 ■ Skåne län 2018

Antal verifierat sålda

Skåne län, lägenheter, ej nyproduktion

Källa: Booli



■ Skåne län 2020 ■ Skåne län 2019 ■ Skåne län 2018

Antal budgivare (medel)

Skåne län, lägenheter, ej nyproduktion

Källa: Booli



■ Skåne län 2020 ■ Skåne län 2019 ■ Skåne län 2018

Antal avpublicerade annonser

Skåne län, hus, ej nyproduktion

Källa: Booli

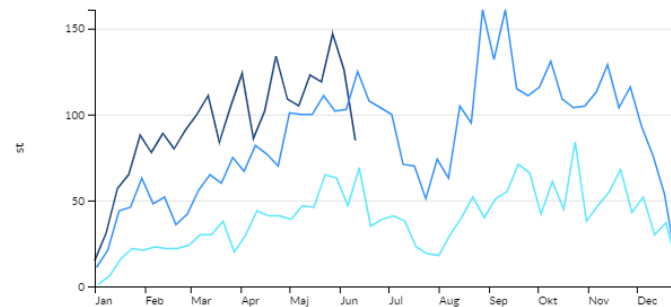


■ Skåne län 2020 ■ Skåne län 2019 ■ Skåne län 2018

Antal verifierat sålda

Skåne län, hus, ej nyproduktion

Källa: Booli



■ Skåne län 2020 ■ Skåne län 2019 ■ Skåne län 2018

Antal budgivare (medel)

Skåne län, hus, ej nyproduktion

Källa: Booli



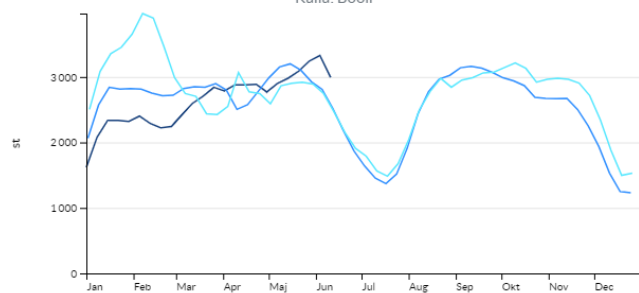
■ Skåne län 2020 ■ Skåne län 2019 ■ Skåne län 2018



Stockholms kommun

Utbud

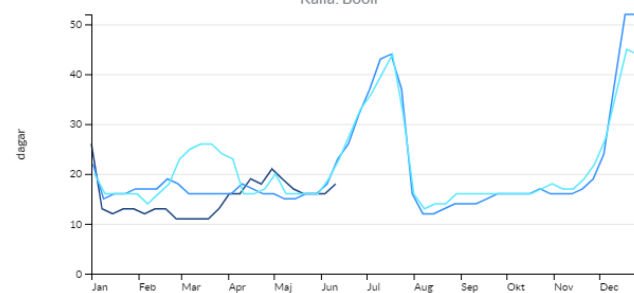
Stockholms kommun, lägenheter, ej nyproduktion
Källa: Booli



Stockholms kommun 2020 Stockholms kommun 2019
Stockholms kommun 2018

Annonstid (median)

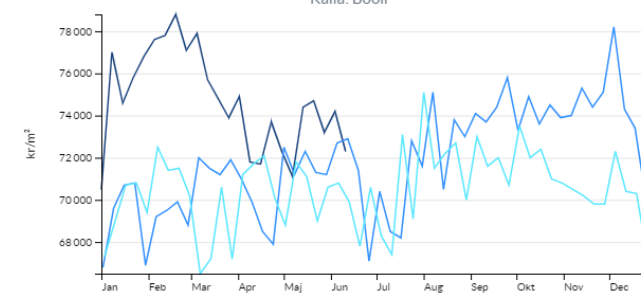
Stockholms kommun, lägenheter, ej nyproduktion
Källa: Booli



Stockholms kommun 2020 Stockholms kommun 2019
Stockholms kommun 2018

Kvadratmeterpris på sålda objekt (medel)

Stockholms kommun, lägenheter, ej nyproduktion
Källa: Booli



Stockholms kommun 2020 Stockholms kommun 2019
Stockholms kommun 2018

Utbud

Stockholms kommun, hus, ej nyproduktion
Källa: Booli



Stockholms kommun 2020 Stockholms kommun 2019
Stockholms kommun 2018

Annonstid (median)

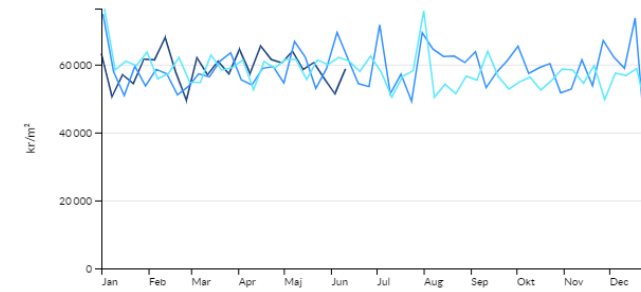
Stockholms kommun, hus, ej nyproduktion
Källa: Booli



Stockholms kommun 2020 Stockholms kommun 2019
Stockholms kommun 2018

Kvadratmeterpris på sålda objekt (medel)

Stockholms kommun, hus, ej nyproduktion
Källa: Booli



Stockholms kommun 2020 Stockholms kommun 2019
Stockholms kommun 2018



Stockholms kommun

Antal avpublicerade annonser

Stockholms kommun, lägenheter, ej nyproduktion
Källa: Booli



Antal verifierat sålda

Stockholms kommun, lägenheter, ej nyproduktion
Källa: Booli



Antal budgivare (medel)

Stockholms kommun, lägenheter, ej nyproduktion
Källa: Booli



Antal avpublicerade annonser

Stockholms kommun, hus, ej nyproduktion
Källa: Booli



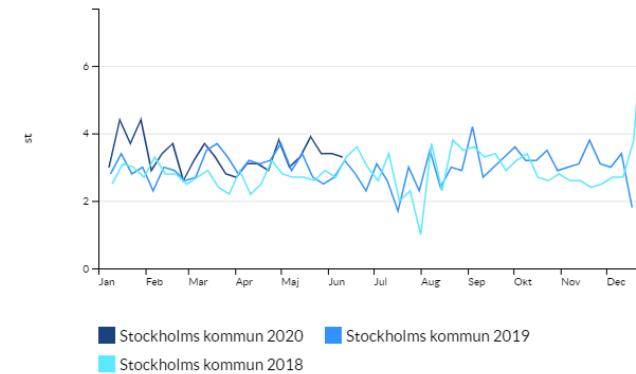
Antal verifierat sålda

Stockholms kommun, hus, ej nyproduktion
Källa: Booli



Antal budgivare (medel)

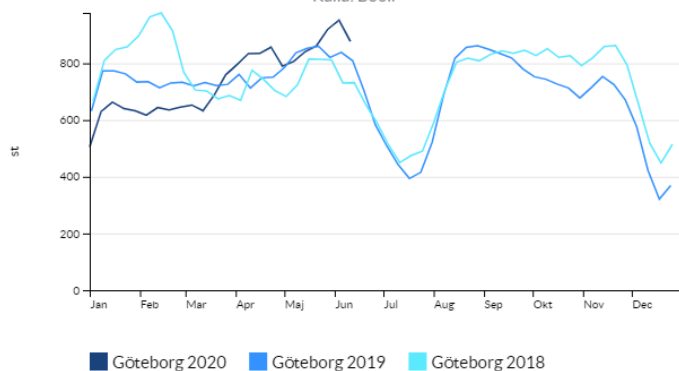
Stockholms kommun, hus, ej nyproduktion
Källa: Booli



Göteborg

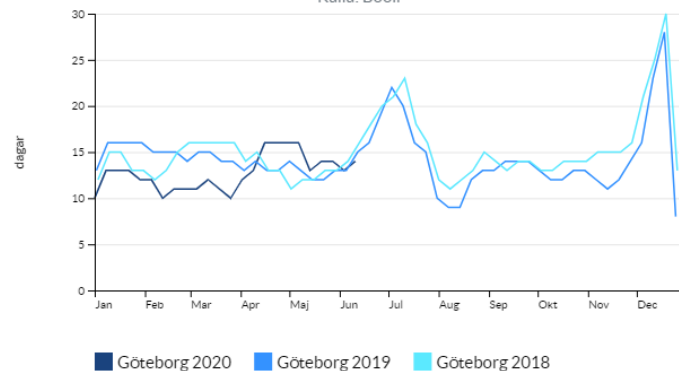
Utbud

Göteborg, lägenheter, ej nyproduktion
Källa: Booli



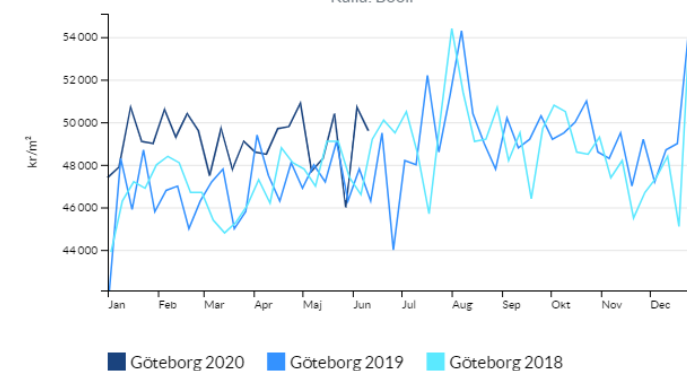
Annonstid (median)

Göteborg, lägenheter, ej nyproduktion
Källa: Booli



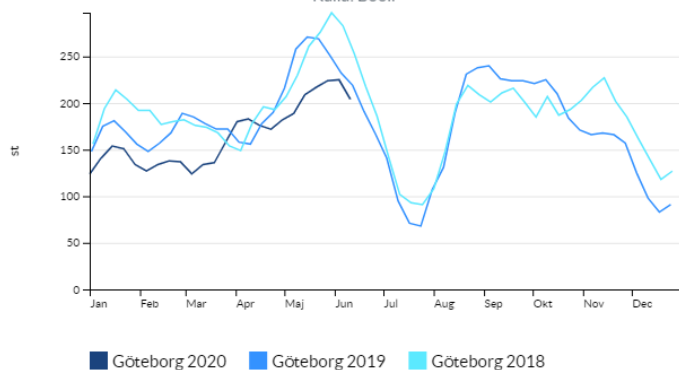
Kvadratmeterpris på sålda objekt (medel)

Göteborg, lägenheter, ej nyproduktion
Källa: Booli



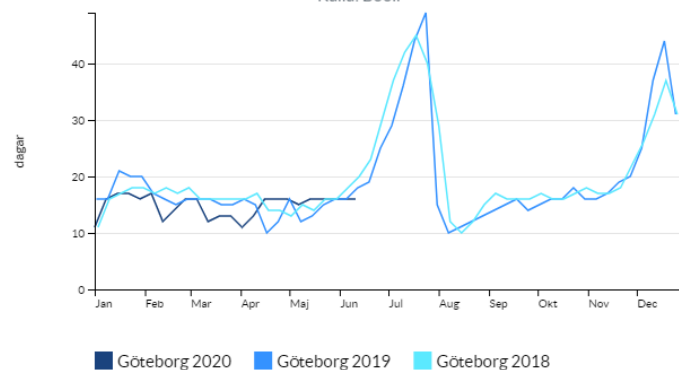
Utbud

Göteborg, hus, ej nyproduktion
Källa: Booli



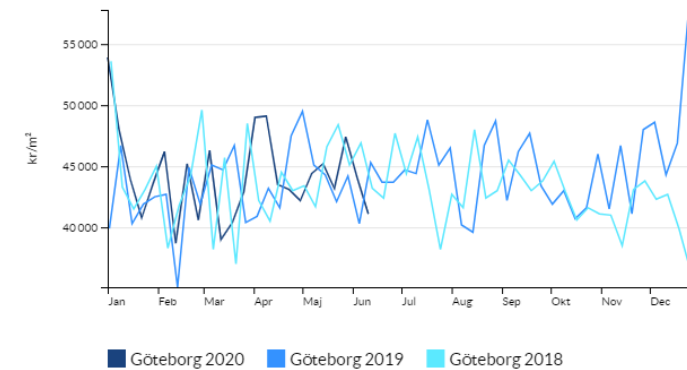
Annonstid (median)

Göteborg, hus, ej nyproduktion
Källa: Booli



Kvadratmeterpris på sålda objekt (medel)

Göteborg, hus, ej nyproduktion
Källa: Booli

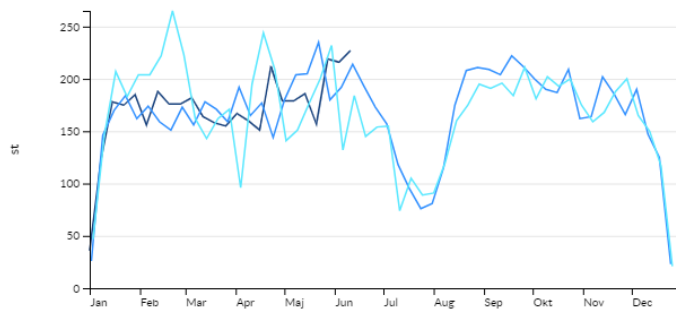


Göteborg

Antal avpublicerade annonser

Göteborg, lägenheter, ej nyproduktion

Källa: Booli



■ Göteborg 2020 ■ Göteborg 2019 ■ Göteborg 2018

Antal verifierat sålda

Göteborg, lägenheter, ej nyproduktion

Källa: Booli

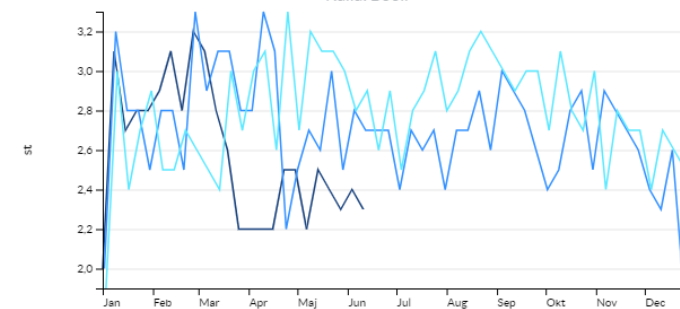


■ Göteborg 2020 ■ Göteborg 2019 ■ Göteborg 2018

Antal budgivare (medel)

Göteborg, lägenheter, ej nyproduktion

Källa: Booli



■ Göteborg 2020 ■ Göteborg 2019 ■ Göteborg 2018

Antal avpublicerade annonser

Göteborg, hus, ej nyproduktion

Källa: Booli

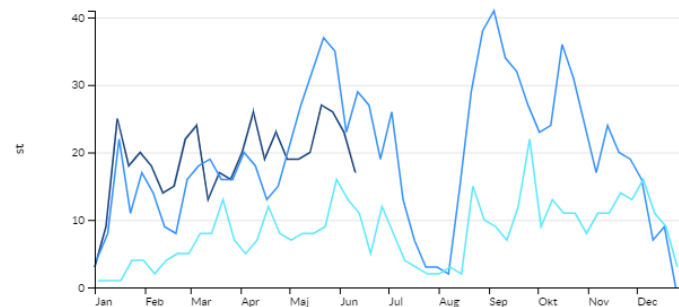


■ Göteborg 2020 ■ Göteborg 2019 ■ Göteborg 2018

Antal verifierat sålda

Göteborg, hus, ej nyproduktion

Källa: Booli

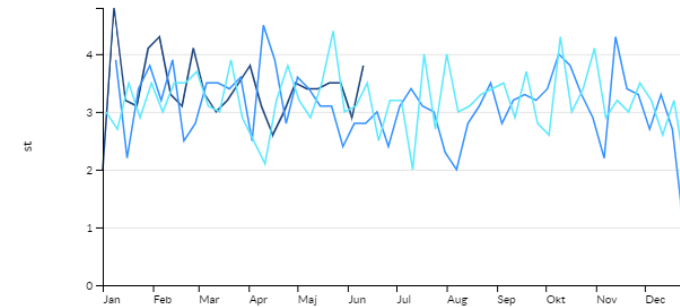


■ Göteborg 2020 ■ Göteborg 2019 ■ Göteborg 2018

Antal budgivare (medel)

Göteborg, hus, ej nyproduktion

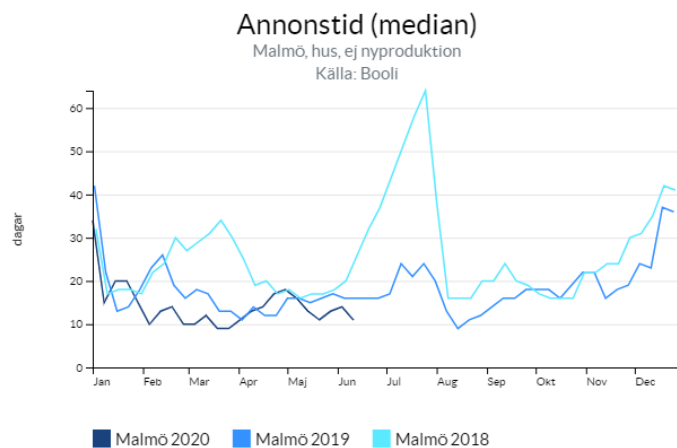
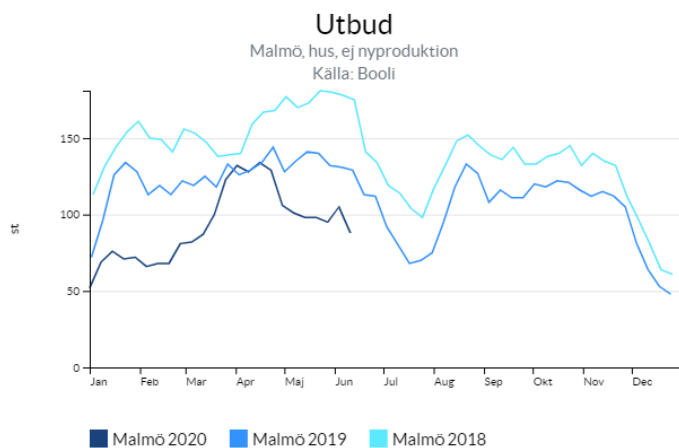
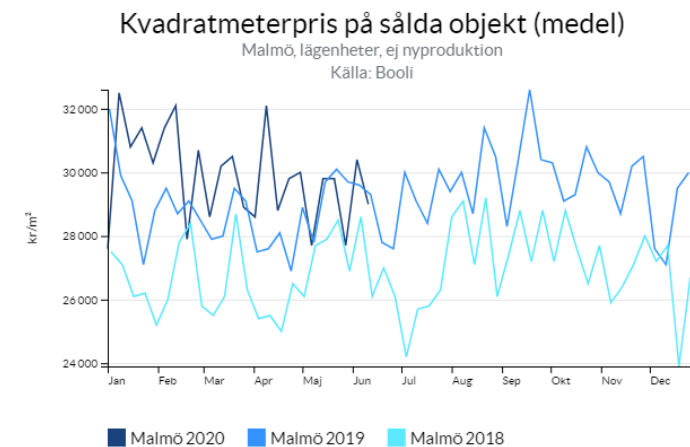
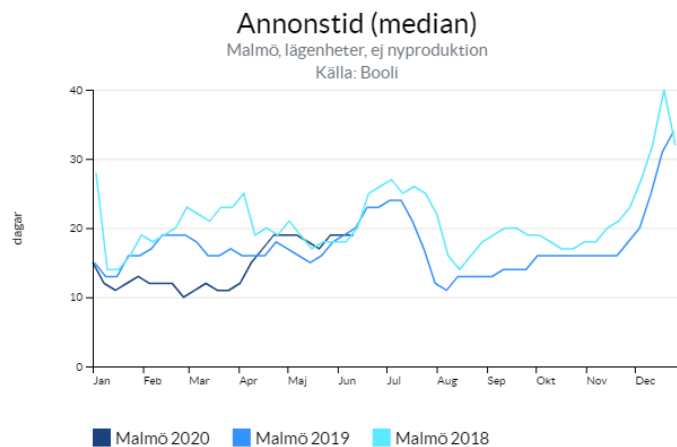
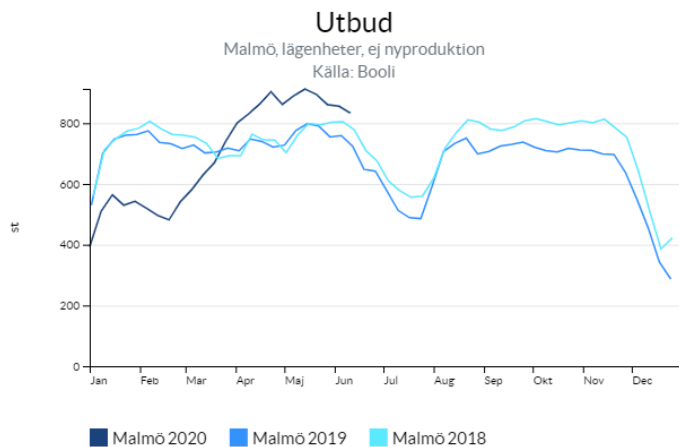
Källa: Booli



■ Göteborg 2020 ■ Göteborg 2019 ■ Göteborg 2018



Malmö

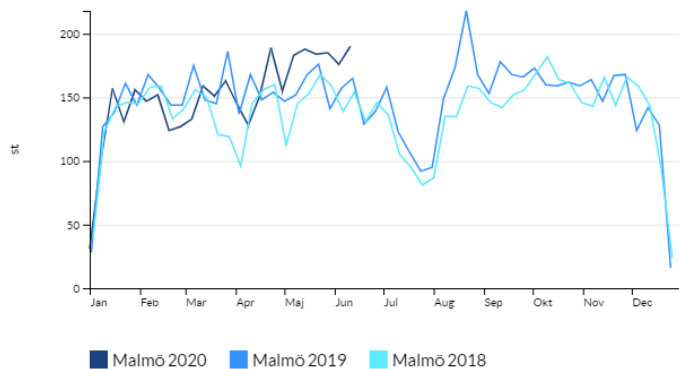


Malmö

Antal avpublicerade annonser

Malmö, lägenheter, ej nyproduktion

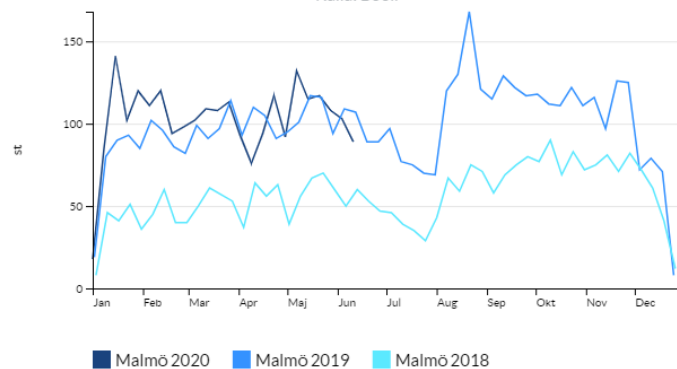
Källa: Booli



Antal verifierat sålda

Malmö, lägenheter, ej nyproduktion

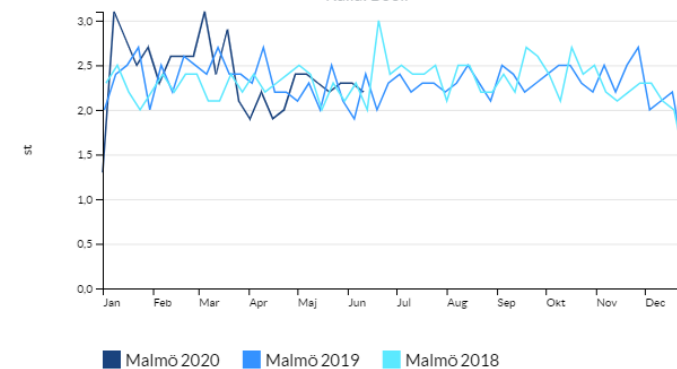
Källa: Booli



Antal budgivare (medel)

Malmö, lägenheter, ej nyproduktion

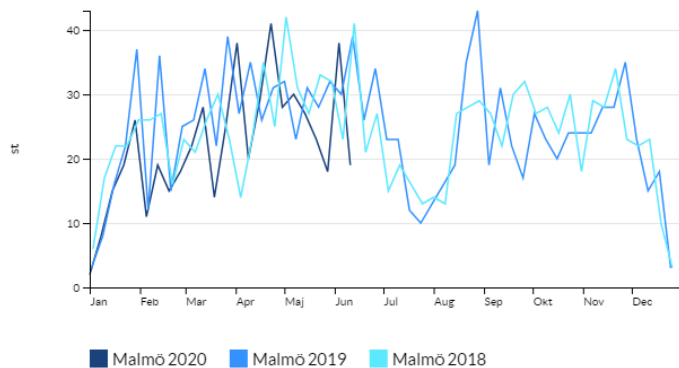
Källa: Booli



Antal avpublicerade annonser

Malmö, hus, ej nyproduktion

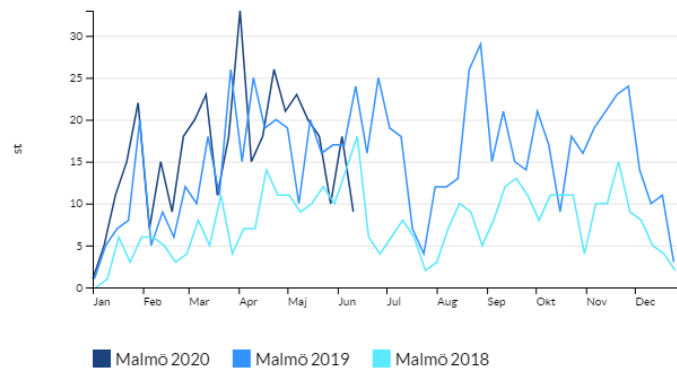
Källa: Booli



Antal verifierat sålda

Malmö, hus, ej nyproduktion

Källa: Booli



Antal budgivare (medel)

Malmö, hus, ej nyproduktion

Källa: Booli

