

SBAB!

Inlåning & Sparande

Nummer 4 2017 • 7 april 2017

Svenska hushåll drar ifrån i toppen av EU:s ekonomiska liga. Det finns inget annat EU-land där så stor andel av hushållen har utrymme att spara. Och hushållens sparbenägenhet har varit den högsta i hela EU i fyra år.



Svenska sparare drar ifrån i EU-toppen

Svenska hushåll ligger kvar i toppen av EU:s ekonomiska liga, avståndet mot resten har t.o.m ökat något om man tittar på viss indikatorer. I Sverige har fler hushåll än i något annat EU-land en ekonomi som medger att de kan spara. Svenska hushåll är också optimister kring hur deras ekonomi kommer att utvecklas. Och deras sparbenägenhet har varit högst i hela EU i fyra år nu.

EU-kommissionen publicerar varje månad harmoniserad statistik över företagens och hushållens syn på ekonomin i respektive medlemsland. För hushållsstatistiken rör det sig om sammanlagt drygt 41 000 hushåll i hela EU som tillfrågas. I Sverige är det Konjunkturinstitutets barometerdata som ligger till grund för statistiken. I och med att statistiken är harmoniserad så är den lämplig för att jämföra länder med varandra. Vi har valt att titta närmare på frågorna om hushållens finansiella och ekonomiska situation och hur de bedömer sina möjligheter att spara. Sammantaget är det fem frågor som behandlar dessa ämnen. Svaren i den senaste undersökningen samlades in under mars.

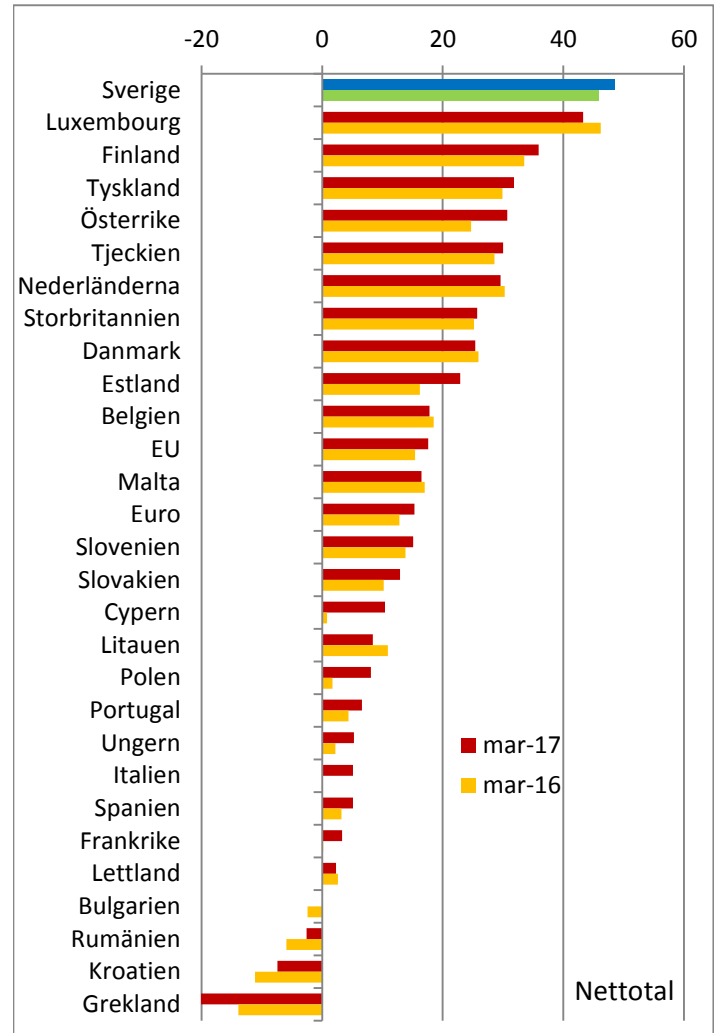
Svenska hushåll drar ifrån resten av Europa

På frågan om hur hushållets nuvarande ekonomiska situation ser ut så är andelen svenska hushåll som svarar att de sparar, 49 procentenheter större än andelen som svarar att de skuldsätter sig eller lever på sparade pengar, dvs nettotalet är +49. Detta är en uppgång sedan i fjol och i nivå med tidigare rekordnoteringar. Svenska hushåll tar därmed en förstaplats bland de totalt 28 EU-länderna som deltar i undersökningen. Sverige har legat högst, eller nära toppen, de senaste fyra åren.¹ Avståndet till de andra länderna har snarare ökat än minskat det senaste året. Närmast på rankingen kommer Luxemborg följt av Finland, Tyskland och Österrike. I botten hittar vi Bulgarien, Rumänien, Kroatien och Grekland där antalet personer som inte har något över i slutet på månaden är fler än de som kan spara.

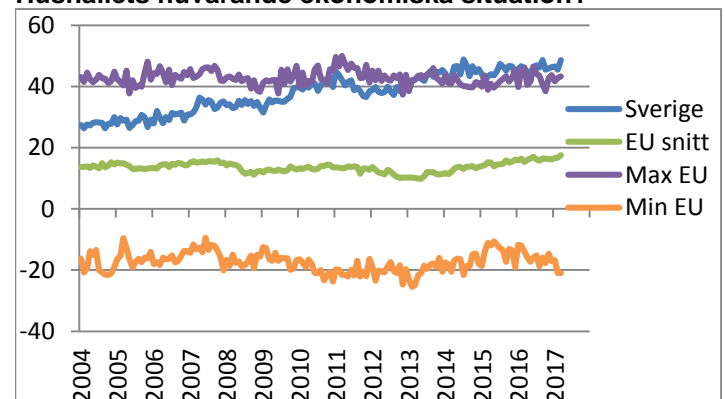
För EU som helhet var nettotalet +18, en liten uppgång sedan mars i fjol och faktiskt den högsta noteringen på nästan 15 år. Fortfarande hittar vi nästan bara länder från norra och västra Europa högt upp medan vi hittar Öst- och Sydeuropa i botten.

Utvecklingen har varit blandad bland de europeiska hushållen det senaste året. Indikatorn har stigit i 19 och

Hushållets nuvarande ekonomiska situation?



Hushållets nuvarande ekonomiska situation?



¹ För Irland saknas data för två av de fem frågorna.

fallit i 8 av de 27 länderna. Allra snabbast har den stigit i Cypern, som klättrat en del på rankingen. Grekland, som redan låg sist, har däremot tappat en del ytterligare. Jämför vi 5-10 år bakåt i tiden så är det ganska stabilt. Sverige har hela tiden befunnit sig i topp tre. De största förändringarna är att Grekland, Spanien och Frankrike tappat ett par platser medan Ungern, Malta och Polen klättrat lite.

Svensk hushållekonomi har förbättrats mest

Även när det gäller hur hushållens ekonomiska situation förändrats de senaste tolv månaderna så ligger Sverige först bland EU-länderna. Nettotalet är +8, dvs andelen hushåll som uppger att deras ekonomiska situation blivit bättre är 8 procentenheter större än andelen som uppger att den blivit sämre. Även i Malta, Tyskland, Polen, Danmark, Finland, Luxembour, Rumänien, Tjeckien, Estland och Storbritannien är det en majoritet av hushållen som säger att deras ekonomiska situation förbättrats det senaste året. För EU som helhet är nettotalet -5 och i länder som Grekland, Litauen och Bulgarien uppger stora andelar av hushållen att de fått det sämre det senaste året.

Jämfört med för ett år sedan har läget förbättrats i 19 av 28 länder. Särskilt i Cypern och Ungern har hushållen blivit mindre pessimistiska om hur deras ekonomiska situation utvecklats. Cypern har klättrat sex platser på rankingen på ett år. Grekland, Lettland och Storbritannien har tappat mest.

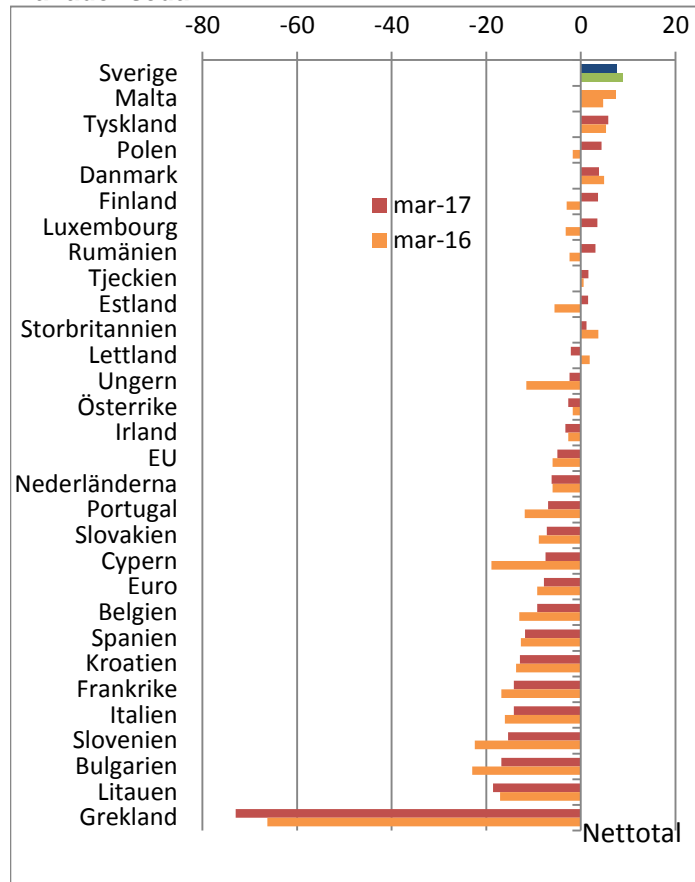
Jämfört med för 5-10 år sedan har förändringarna i toppen varit ganska små. Belgien, Frankrike och Litauen har tappat på rankingen medan Ungern, Malta och Rumänien klättrat.

Svenska hushållens förväntningar har stigit

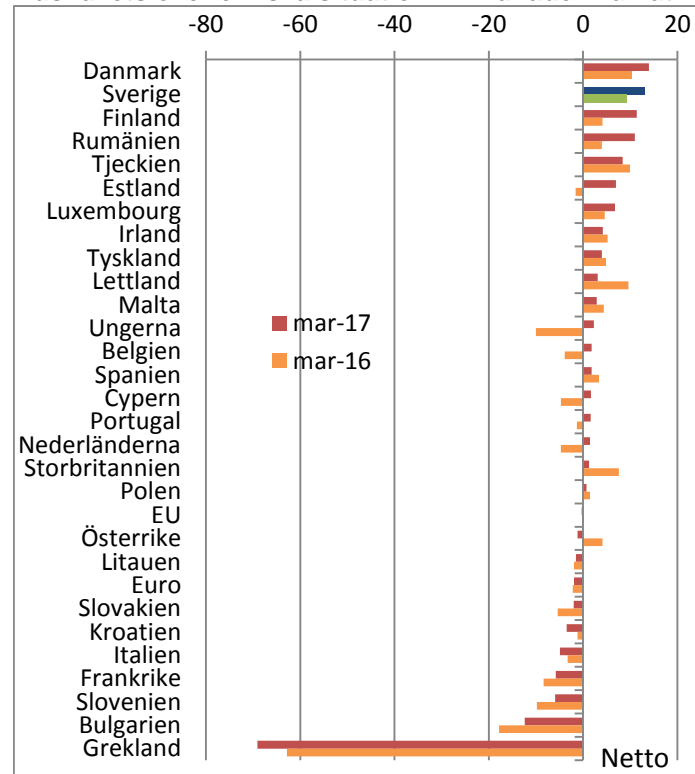
På frågan om hur hushållen bedömer att deras ekonomiska situation kommer att utvecklas framöver svarar en övervikt på 13 procent av de svenska hushållen att de räknar med en förbättring, en uppgång jämför med förra året. Det placerar Sverige på andra plats i EU-toppen, efter Danmark men före Finland. Snittet för EU landar på 0, en liten nedgång sedan förra året. Det väger alltså jämnt mellan optimister och pessimister. Grekland sticker ut med utbredd pessimism. Grekland, Lettland och Storbritannien är de land där pessimismen ökat mest det senaste året. I 17 av de 28 EU-länderna har hushållens framtidsförväntningar annars blivit ljusare. Särskilt i Ungern, Estland och Finland har hushållens förväntningar ljusnat.

Jämfört med för 5-10 år sedan så har det skett en del förändringar i landrankningen avseende hushållens framtidsförväntningar. Ungern, Irland och Rumänien har klättrat en hel del medan Storbritannien, Österrike och Italien är de som tappat mest i förväntningsrankingen.

Hushållets ekonomiska situation jämfört med för 12 månader sedan?



Hushållets ekonomiska situation 12 månader framåt?



Svenskar fortsätter vara mest sparbenägna

En övervikt på 57 procent av de svenska hushållen uppger att de troligen kommer att spara något under det kommande året. Det är en nedgång med tre procentenheter sedan mars i fjol men innebär ändå att Sverige behåller topplatsen som det mest sparbenägna landet i hela EU. För EU som helhet väger det helt jämnt mellan antalet hushåll som kommer att spara och de som inte kommer att göra det, vilket är en liten förbättring från ifjol. Från Sverige i toppen är det ett jättesteg ned till Grekland i botten, med ett netttotal på -86. Det säger en del om vilka skillnader som finns inom EU.

Överlag har sparbenägenheten ökat något. I 18 av 27 länder ligger indikatorn högre än förr ett år sedan. Cypern, Polen och Rumänien är de länder där sparbenägenheten ökat mest medan Lettland och Grekland noterar större nedgångar.

Lite mer fördelaktigt att spara

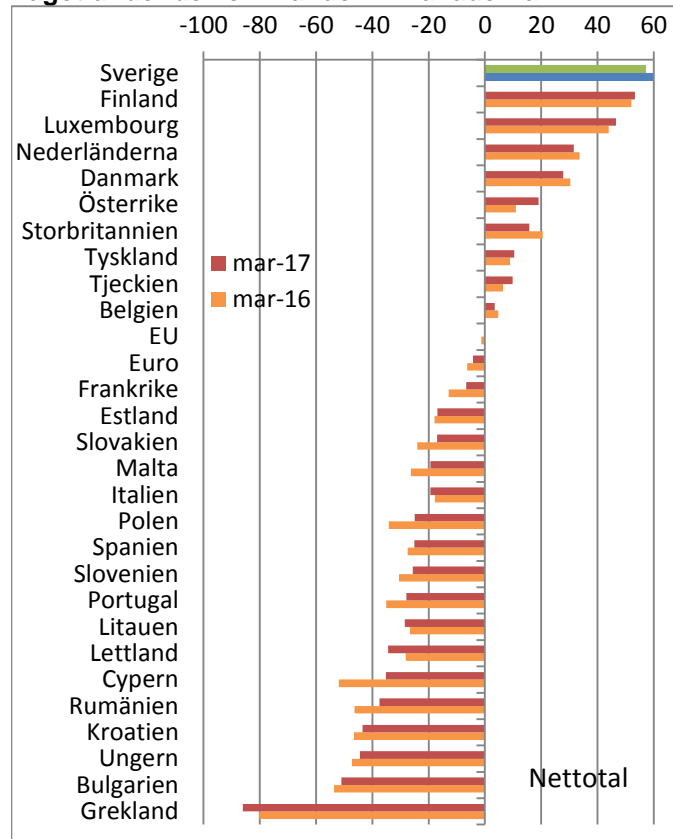
Danmark och Italien placerar sig högst när det gäller bedömningen av hur fördelaktigt det är att spara, mot bakgrund av det ekonomiska läget, trots att netttotalen minskar. Avståndet till övriga länder är ganska stort. Sverige hamnar åtta, kring EU-snittet, med ett netttotal på +5, en uppgång med åtta procentenheter. Större uppgångar kan även noteras i Finland och Cypern. Att svenska hushåll inte hamnar i toppen när det gäller bedömningen av hur fördelaktigt det är att spara samtidigt som de ligger i topp när det gäller hushållsekonomi och sparplaner tyder på att det är försiktighet snarare än förväntningar på hög avkastning som driver de svenska hushållen att spara.

Svenska hushåll drar ifrån i toppen

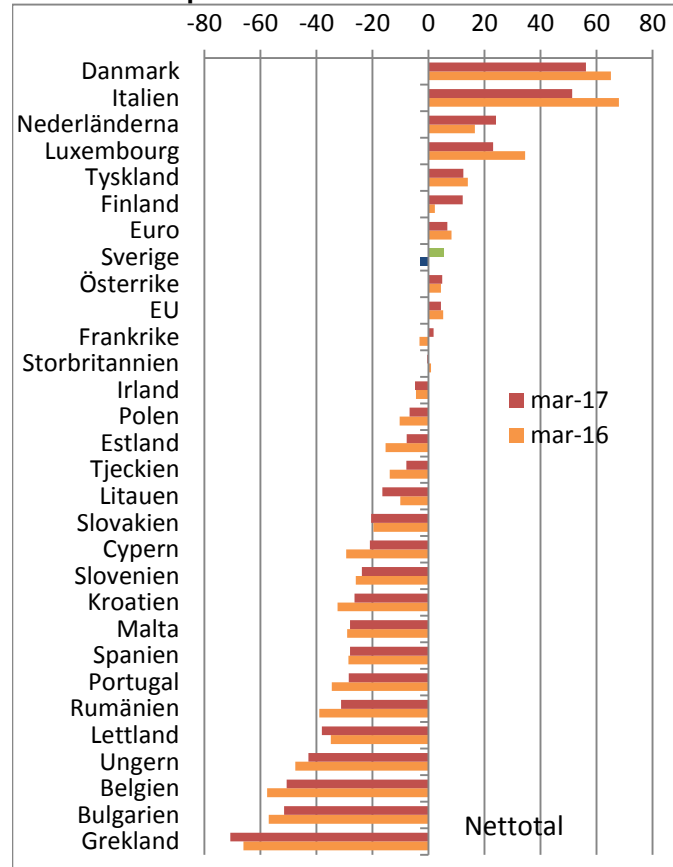
Sammantaget visar EU-kommissionens statistik att hushållen i Sverige fortsätter att ha den starkaste ekonomiska och finansiella situation i Europa. Och även om en del länder närmast sig Sverige så har EU-snittet tappat lite ytterligare. Till skillnad från i många andra europeiska länder så får de flesta svenska hushåll sin ekonomi att gå ihop och de har utrymme att spara. Dessutom omsätter de flesta svenska hushåll sparutrymmet till faktiskt sparande också.

Ett flertal faktorer har bidragit till den gynnsamma utvecklingen. Den svenska ekonomin har vuxit snabbare än resten av Europa de senaste tio åren, mycket på grund av att de problem som den globala finanskrisen 2008/09 förde med sig inte blivit så stora i Sverige som på andra håll. Starka offentliga finanser, stigande sysselsättning, låga räntor, låg inflation och stigande bostadspriser har gett viktig stimulans till hushållens ekonomi. Fler hushåll än tidigare har därmed fått möjlighet att spara regelbundet och sannolikt har även en ökad försiktighet bidragit till den ökade sparbenägenheten.

Hur troligt är det att ditt hushåll kommer att spara något under de kommande 12 månaderna?



Mot bakgrund av det ekonomiska läget, hur tycker du det är att spara för närvarande?



Skillnaderna har ökat igen

Spridningen mellan EU-länderna, när det gäller hur hushållen svarat på de olika frågorna, ger en indikation på hur integrerade de är och hur lika de reagerar på olika händelser. Ju mindre skillnaderna är desto högre är integrationen. Både skillnaden mellan högsta och lägsta utfall (max-min) och standardavvikelsen - beräknade som ett genomsnitt för de fem frågorna - ökade kontinuerligt mellan 2004 och 2012. Framför allt ökade de under 2010 och 2011. Därefter minskade skillnaderna markant, när eurokrisen började bedarra. Från mitten av 2015 har de sedan ökat en del igen.

För mer information om Inlåning & Sparande, vänligen kontakta:



Tor Borg, Chefsekonom SBAB

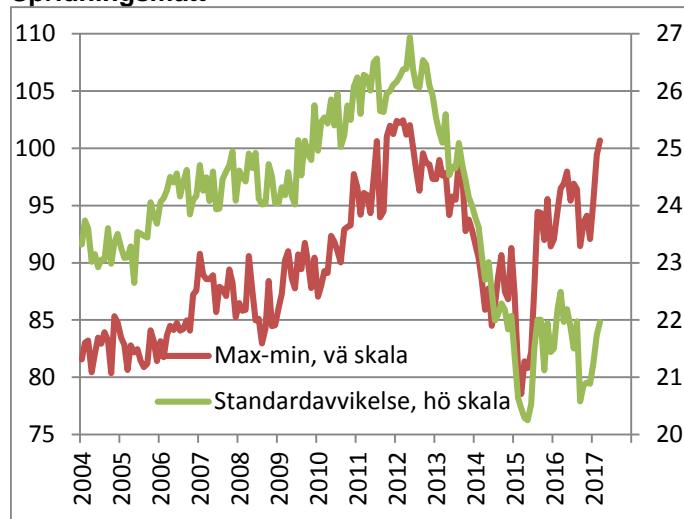
Telefon: 076-118 09 02

Epost: tor.borg@sbab.se

Twitter: @tor_borg

Blogg: sbab.se/bloggen

Spridningsmått



Inlåning & Sparande är en publikation från SBAB. Ansvarig för brevet är Tor Borg, tfn 076-118 09 02. Det har baserats på källor som bedömts som tillförlitliga. Rapporten är inte gjord för att utgöra det enda redskapet vid enskilda beslut om lån och investeringar. SBAB påtar sig inte något ansvar för direkt eller indirekt förlust till följd av beslut grundade på detta dokument. Citera gärna Inlåning & Sparande men ange alltid källa.

SBAB Bank AB (publ)

Besöksadress: Svetsarvägen 24 • Postadress: Box 4209, 171 04 Solna

Tel 08-614 43 00

www.sbab.se • E-post: info@sbab.se • (Org.nr. 556253-7513)