

SBAB!

Inlåning & Sparande

Nummer 8 2016 • 15 augusti 2016

Saldot på hushållens bankkonton har vuxit med knappt 11 procent de senaste tolv månaderna och är nu uppe i nästan 1 600 miljarder kronor. Den låga räntenivån gör det lättare för storbankerna att försvara sina marknadsandelar.



Hushållen fortsätter kontospара

Svenska hushåll fortsätter att spara på bankkonto i stor skala. Under juni satte de in över 41 miljarder kronor. Storbankerna fortsätter att försvara sina marknadsandelar på kontospарande. Handelsbanken, SBAB och Swedbank är de banker som lyckats bäst när det gäller utvecklingen av marknadsandelarna hittills under 2016.

Rapporten baseras på statistik från SCB avseende svenska hushålls kontospарande t.o.m. juni 2016.

Hushållen fortsätter öka kontospарandet

De svenska hushållens kontospарande fortsätter att slå nya rekord. Under årets första sex månader har kontosalda fyllts på med ytterligare drygt 95 miljarder kronor, motsvarande nästan 10 000 kronor per invånare. Bara under juni månad satte hushållen in mer än 41 miljarder kronor på bankböckerna.

Sammantaget fanns det i slutet av juni 1 586 miljarder på hushållens bankkonton. Det är större än den svenska statskulden som var 1 363 miljarder vid samma tidpunkt. Det stora spарandet har medfört att kontosalda motsvarar nästan 80 procent av hushållens disponibla årsinkomst. I procenttal har den årliga ökningstakten för kontospарandet, med några få månaders undantag, varit högre än skuldsättningens ända sedan slutet av 2010. Under 2016 har årstakten legat över 10 procent.

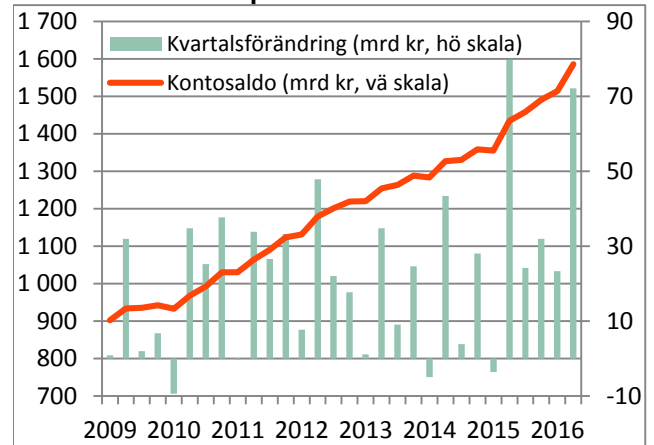
Även vid en jämförelse med andra länder så sticker de svenska hushållens höga kontospарande ut. Bland grannländerna är det bara Norge som varit i närheten av den svenska ökningstakten de senaste åren.

Vi har i tidigare [Inlåning&Sparande](#) tagit upp möjliga orsaker till det höga kontospарandet som att de disponibla realinkomsterna har ökat, att en större andel hushåll fått marginal och utrymme att spara, demografiska förskjutningar av befolkningens sammansättning, att behovet av en lättillgänglig spарbuffert ökat, en högre grad av försiktighet och ett minskat risktagande.

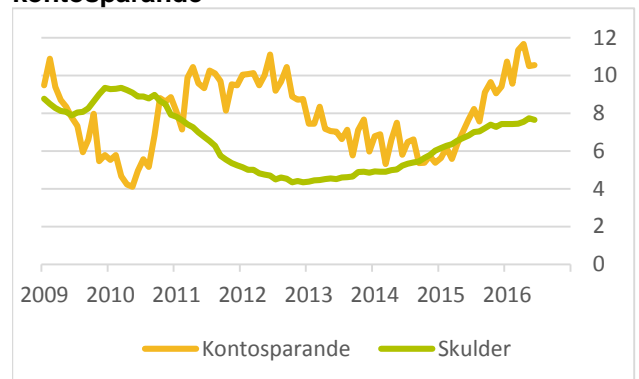
Låg räntenivå hjälper storbankerna

Efter en period fram till slutet av 2013/början av 2014 då storbankerna (Swedbank, Handelsbanken, Nordea och SEB) tappade marknadsandelar så har de därefter deras andel av hushållens kontosalda legat stabilt kring 65 procent. De låga räntenivåerna gör det troligtvis lättare för storbankerna att försvara sina marknadsandelar. Det är i dagsläget svårt att hitta konkurrenter ger mer än någon enstaka tiondels procent mer i avkastning. Många hushåll tycker sannolikt därför inte att det är värt besväret att aktivt söka och jämföra olika spарalternativ.

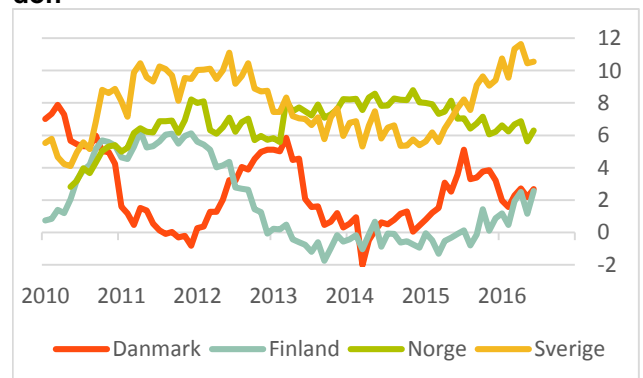
Hushållens kontospарande 2009-2016



Årlig procentuell tillväxt i hushållens skulder och kontospарande



Årlig procentuell tillväxt i hushållens kontosalda



Swedbank är den bank som har hand om mest av hushållens kontosparande med en marknadsandel på nästan 21 procent. Därefter följer Handelsbanken, Nordea, SEB och ett antal uppstickarbanker. Sammantaget är det 10-15 banker som har en marknadsandel som ligger kring eller över 1 procent. Bland dessa har Handelsbanken, Swedbank, SEB och SBAB haft de största inflödena hittills under 2016. Däremot har Nordea, Santander, Ikanobanken och Skandiabanken haft mindre utflöden.

Sett till marknadsandelar har Handelsbanken, SBAB och Swedbank haft ett lyckat 2016 hittills, då deras andel av nettoflödet varit högre än deras andel av sparstocken. Det innebär att de tagit marknadsandelar av de andra aktörerna. Nordea är den aktör som tappat mest i marknadsandel under det första halvåret.

För mer information om Inlåning & Sparande, vänligen kontakta:



Tor Borg, Chefsekonom SBAB, Telefon: 076-118 09 02,
E-post: tor.borg@sbab.se, Twitter: @tor_borg

Hushållens sparsaldon hos olika aktörer jun 2016, samt tillväxt under det första halvåret

	Stock Jun 2016		Tillväxt dec-jun	
	mkr	Andel	mkr	Procent
Swedbank	331 323	20,9%	20 919	6,7%
Handelsbanken	293 483	18,5%	25 291	9,4%
Nordea	225 578	14,2%	7 750	3,6%
SEB	185 799	11,7%	11 456	6,6%
Länsförsäkringar	74 008	4,7%	4 630	6,7%
SBAB	61 624	3,9%	5 562	9,9%
Sparbanken Skåne	33 185	2,1%	488	1,5%
Skandiabanken	33 180	2,1%	1 365	4,3%
Danske Bank	33 045	2,1%	1 583	5,0%
Ikanobanken	14 391	0,9%	-112	-0,8%
Santander	13 061	0,8%	-723	-5,2%
Volvofinans Bank	14 004	0,9%	304	2,2%
Landshypotek	11 468	0,7%	1 158	11,2%
ICA-banken	12 441	0,8%	475	4,0%
Sparbanken Nord	11 363	0,7%	515	4,7%
Resurs Bank	11 076	0,7%	776	7,5%
Övriga	227 075	14,3%	14 046	6,6%

Inlåning & Sparande är en publikation från SBAB. Ansvarig för brevet är Tor Borg, tfn 076-118 09 02. Det har baserats på källor som bedömts som tillförlitliga. Rapporten är inte gjord för att utgöra det enda redskapet vid enskilda beslut om lån och investeringar. SBAB påtar sig inte något ansvar för direkt eller indirekt förlust till följd av beslut grundade på detta dokument. Citera gärna Inlåning & Sparande men ange alltid källa.

SBAB Bank AB (publ)

Besöksadress: Svetsarvägen 24 • Postadress: Box 4209, 171 04 Solna

Tel 08-614 43 00

www.sbab.se • E-post: info@sbab.se • (Org.nr. 556253-7513)