

SBAB!

Inlåning & Sparande

Nummer 5 2016 • 13 maj 2016

Det verkar inte finnas någon hejd på de svenska hushållens sparande. Nu har kontosalдона passerat 1,5 biljoner kronor. Storbänkerna har försvarat sina marknadsandelar de senaste två åren trots att en del uppstickare utmanar.



Nya sparrekord igen

Svenska hushåll fortsätter att spara på bankkonto i stor skala. Under det första kvartalet har kontosalda återigen nått nya rekordnivåer. Storbankerna har behållit sina marknadsandelar på kontosparande de senaste två åren, hjälpta av den låga räntenivån. Handelsbanken, Landshypotek och SBAB är de banker som lyckats bäst när det gäller utvecklingen av marknadsandelarna hittills under 2016.

Rapporten baseras på statistik från SCB avseende svenska hushålls kontosparande t.o.m. mars 2016.

Hushållen fortsätter öka kontosparandet

De svenska hushållens kontosparande fortsätter att slå nya rekord. Under första kvartalet 2016 har kontosalda passerat svindlande 1,5 biljoner kronor, motsvarande drygt 150 000 kronor per person. I slutet av mars hade hushållen 1 514 miljarder inestående på sina bankkonton. De senaste fyra kvartalen har de sammantaget satt in drygt 159 miljarder, netto, på kontona. Det motsvarar en ökning med 11,7 procent, den snabbaste årstakten sedan 2008.. Under det första kvartalet 2016 sattes 23 miljarder kronor in på kontona, den högsta noteringen för ett första kvartal sedan förmögenhetsskatten avskaffades 2007.

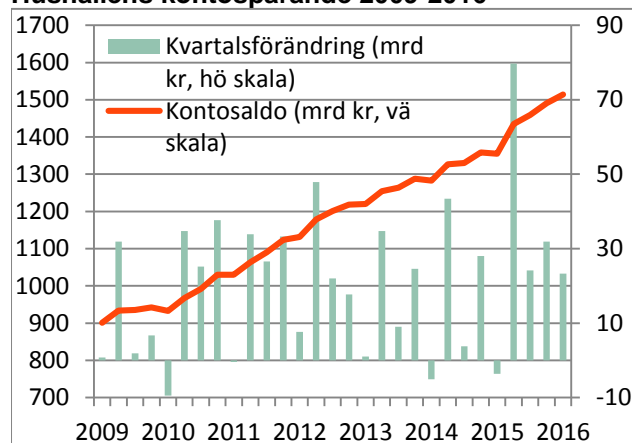
Hushållens kontosalda är nu uppe i en nivå som motsvarar 80 procent av deras disponibla årsinkomst, vilket är ett historiskt rekord. En jämförelse mellan tillväxten i hushållens skulder och kontosparande visar också att kontosparandet kontinuerligt ökat i snabbare takt än skulderna de senaste fem åren. Trots låga och fallande räntor.

Även vid en jämförelse med andra länder så sticker de svenska hushållens höga sparande ut. Vi har i tidigare [Inlåning&Sparande](#) tagit upp möjliga orsaker till det höga kontosparandet som att de disponibla realinkomsterna har ökat, att en större andel hushåll fått marginal och utrymme att spara, demografiska förskjutningar av befolkningens sammansättning, att behovet av en lättillgänglig sparbuffert ökat, en högre grad av försiktighet och ett minskat risktagande.

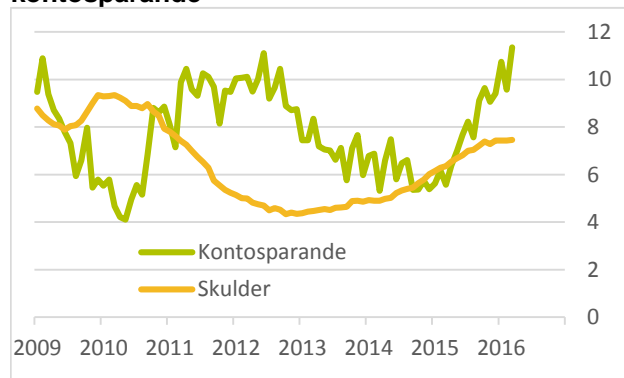
Storbankerna har försvarat marknadsandelarna

De fyra storbankerna (Swedbank, Handelsbanken, Nordea och SEB) har dominerat kontosparandet under lång tid. Under perioden 2011 till 2014 tappade de från 71 till 65 procent i marknadsandel, samtidigt som räntenivån steg något. Men efter det har de legat stabilt kring 65 procent. Sannolikt gör de låga räntenivåerna det lättare för storbankerna att försvara marknadsandelarna. De alternativ som finns ger i dagsläget bara någon tiondels procent mer i avkastning och då är det säkert många som inte är särskilt aktiva i valet av sparkonto.

Hushållens kontosparande 2009-2016



Årlig procentuell tillväxt i hushållens skulder och kontosparande

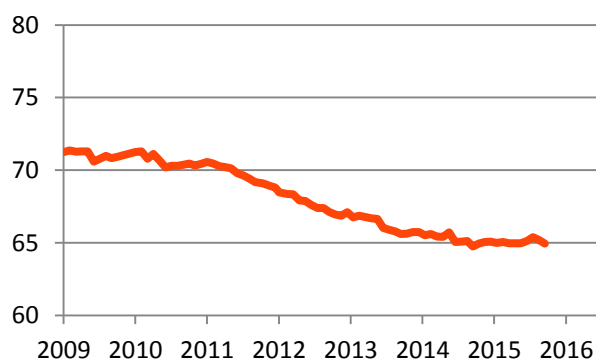


Swedbank är den bank som har hand om mest av hushållens kontospargande med en marknadsandel på knappt 21 procent. Därefter följer Handelsbanken, Nordea, SEB och ett antal uppstickarbanker. Sammantaget är det 10-12 banker som har en marknadsandel som ligger kring eller över 1 procent. Bland dessa har Handelsbanken, Swedbank, Landshypotek och SBAB haft de största inflödena hittills under 2016. Däremot har Nordea, Santander, Ikanobanken och Skandiabanken haft mindre utflöden.

Sett till marknadsandelar har Handelsbanken, Landshypotek och SBAB haft ett lyckat första kvartal då deras andel av nettoflödet var högre än deras andel av sparstocken. Det innebär att de tagit marknadsandelar. De andra aktörerna har legat i princip still eller tappat andelar med undantag för övriga banker (som främst består av lokala sparbanker) som tagit marknadsandelar.

Tor Borg, Chefsekonom SBAB

Hushållens kontospargande, storbankernas marknadsandel, procent, 2009-2016



Hushållens sparsaldon hos olika aktörer dec 2015, samt tillväxt under 2015

	Stock mar 2016		Tillväxt dec-mar	
	mkr	Andel	mkr	Procent
Swedbank	315 784	20,9%	5 380	1,7%
Handelsbanken	274 199	18,2%	7 007	2,6%
Nordea	217 644	14,4%	-184	-0,1%
SEB	174 883	11,6%	540	0,3%
Länsförsäkringar	70 288	4,6%	910	1,3%
SBAB	58 150	3,8%	2 088	3,7%
Sparbanken Skåne	33 088	2,2%	391	1,2%
Skandiabanken	31 791	2,1%	-24	-0,1%
Danske Bank	31 606	2,1%	144	0,5%
Ikanobanken	14 387	1,0%	-116	-0,8%
Santander	13 625	0,9%	-159	-1,2%
Volvofinans Bank	13 807	0,9%	107	0,8%
Landshypotek	12 402	0,8%	2 092	20,3%
ICA-banken	12 044	0,8%	78	0,7%
Sparbanken Nord	10 975	0,7%	127	1,2%
Resurs Bank	10 490	0,7%	190	1,8%
Övriga	217 778	14,4%	4 749	2,2%

För mer information om Inlåning & Sparande,
vänligen kontakta:



Tor Borg, Chefsekonom SBAB, Telefon: 076-118 09 02,
E-post: tor.borg@sbab.se, Twitter: @tor_borg

Inlåning & Sparande är en publikation från SBAB. Ansvarig för brevet är Tor Borg, tfn 076-118 09 02. Det har baserats på källor som bedömts som tillförlitliga. Rapporten är inte gjord för att utgöra det enda redskapet vid enskilda beslut om lån och investeringar. SBAB påtar sig inte något ansvar för direkt eller indirekt förlust till följd av beslut grundade på detta dokument. Citera gärna Inlåning & Sparande men ange alltid källa.

SBAB Bank AB (publ)

Besöksadress: Svetsarvägen 24 • Postadress: Box 4209, 171 04 Solna

Tel 08-614 43 00

www.sbab.se • E-post: info@sbab.se • (Org.nr. 556253-7513)