

SBAB!

Inlåning & Sparande

Nummer 6 2014 • 28 Maj 2014

Rekordmånga svenska hushåll har utrymme att spara



Rekordmånga hushåll sparar

Hushållens sparande har varit i en tydlig uppåtgående trend sedan mitten av 1990-talet, avbrutet av kortare dalar. I maj 2014 har det skett en tydlig uppväxling, 79 procent av hushållen uppger att de sparar. Därmed är det tidigare rekordet från augusti 2013 på 77 procent slaget.

Konjunkturinstitutet frågar varje månad 1 500 svenska hushåll om deras syn på den egna ekonomi och den svenska ekonomin, förväntningar om räntor och inflation samt om planerade inköp av kapitalvaror och sparande. Vi har tittat närmare på frågorna om hushållens finansiella och ekonomiska situation och hur de bedömer sina möjligheter att spara.

Högsta sparandet sedan mätningarna inleddes

På frågan om hur hushållets nuvarande ekonomiska situation ser ut svarade, i maj, 79 procent att de sparar, 17 procent att det går jämt upp och 4 procent att de lånar eller tar av sparpengar. Jämfört med april är det ytterligare fyra procent som sparar, hela förflyttningen har skett från de vars ekonomi har gått jämnt upp. Andelen vars ekonomi visar underskott så att de måste låna eller ta av sparpengar är på en oförändrad låg nivå.

Maj månad utmärker sig därmed då andelen sparande hushåll uppnår en ny högstanivå efter en markant ökning sedan april, även andelen vars ekonomi går jämt upp slår rekord – eftersom den aldrig har varit lika låg tidigare.

Rekordhøgt sparande väntas hålla i sig

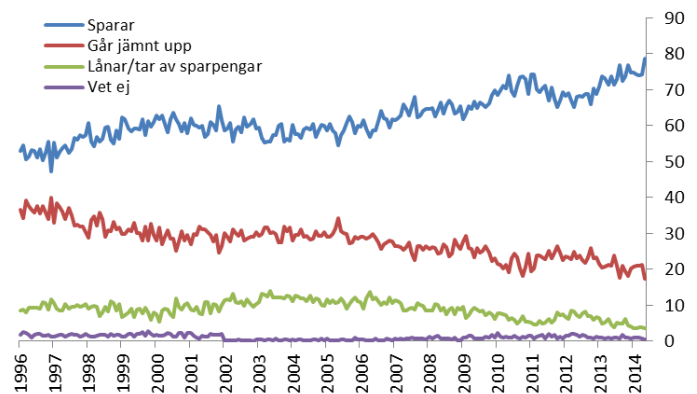
Det ökande sparandet i maj bedöms hålla i sig framöver. Även på frågan om sparande/amortering under de kommande 12 månaderna uppmäts nämligen ny toppnivå. Det betyder att svenskarnas rekordhøga sparande i maj även följs upp av rekordhøgt förväntat sparande för det kommande året.

Det har dock varit ett händelserikt första halvår 2014 då trenden var brant fallande till mars månad för att sedan vända upp starkt under april och maj.

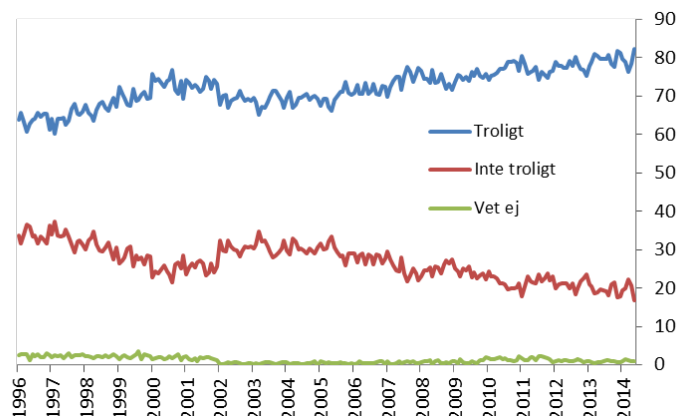
Andelen som inte anser det troligt att de kommer att spara eller amortera under det kommande året utvecklas spegelvänt och föll från 22 procent i mars till 17 i maj.



Hushållens ekonomiska situation



Kommer att spara/amortera kommande 12 månader



Augusti är årets främsta sparmånad

I genomsnitt har flest hushåll ett sparande under augusti månad, det visar genomsnittssiffror för perioden 1996 till 2014. Lägst andel som sparar återfinns i juni, följt av april och juli.

Årscykeln för sparande är fallande under våren och under andra kvartalet uppger lägst andel av hushållen att de har ett sparande, kontrasten är sedan tydlig mot tredje kvartalet som uppvisar den högsta genomsnittliga nivån.

Ett annat sätt att visa hur sparandet fördelar sig under året är utgå från hur sparandet i genomsnitt förändras mellan de enskilda månaderna. Diagrammet "Förändring i sparandet mot månaden före..." visar hur sparandet i genomsnitt ser ut för hushållen relativt månaden före. Som framgår av diagrammet toppar augusti statistiken eftersom 3,5 procent fler anger att de kommer att spara i augusti än i juli. Resultatet visar alltså var under året det sker tvärsast kast i sparandet. Även januari och november ligger högt, däremellan återfinns december som uppvisar den näst lägsta noteringen vilket möjligen kan kopplas till julhandel.

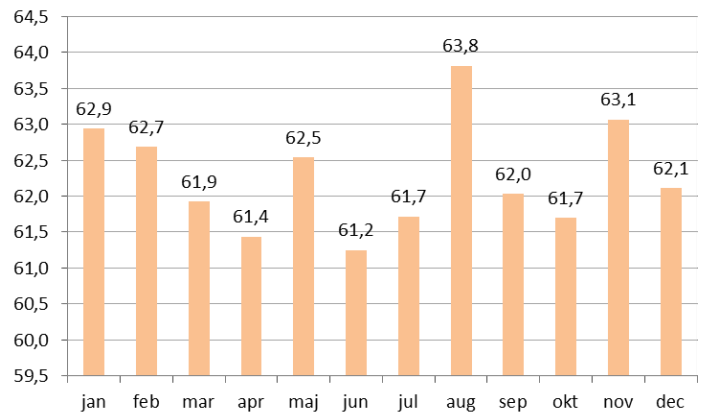
Ny toppnotering i maj 2014

Som tidigare nämnts uppnåddes en ny toppnotering i maj. De tre senaste toppnoteringarna registrerades under andra halvåret 2013. Samtliga månader under 2014 återfinns dock på topp 10 listan. Det innebär att vi nu befinner oss på en stabil topp i sparande sedan ungefär ett år tillbaka. Motsvarande noterades även för en period 2010-2011 då toppnoteringar uppmättes som överträffades först i augusti 2013.

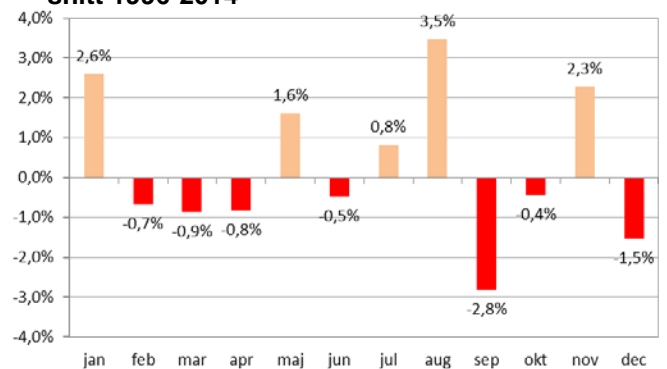
Från början av 2011 föll dock andelen sparande med nästan 10 procent från 74 procent som högst till 65 procent som lägst under hösten 2011. Den uppåtgående trenden blev sedan tydlig kring årsskiftet 2012/2013.

Statistiken uppstartades under en period med stark sparandetillväxt i Sverige, vilket då skedde från en låg nivå. 1996 hade drygt varannan ett sparande, undantaget december månad då mindre än hälften av svenskarna hade ett sparande. Att en majoritet inte har ett sparande har endast uppmätts vid detta tillfälle under de snart 19 år som statistiken omfattar.

Genomsnittlig andel sparande per månad 1996-2014



Förändring i sparandet mot månaden före, genomsnitt 1996-2014



Månatlig topplista för genomsnittlig andel sparande 1996-2014

Rank	Månad	Andel sparande	Rank	Månad	Andel sparande
1	maj-14	78,5	221	dec-96	47,1
2	aug-13	76,8	220	sep-96	50,2
3	nov-13	76,7	219	mar-96	50,7
4	dec-13	74,6	218	jul-96	51,0
5	jan-14	74,6	217	feb-97	51,2
6	apr-14	74,3	216	apr-96	51,4
7	jan-11	74,2	215	jun-97	52,3
8	feb-11	74,2	214	okt-96	52,3
9	feb-14	74,2	213	mar-97	52,6
10	mar-14	74,0	212	jan-96	53,0
11	maj-10	73,9	211	jun-96	53,0
12	feb-13	73,7	210	maj-96	53,1
13	maj-13	73,7	209	jul-97	53,4
14	okt-10	73,6	208	aug-96	53,4
15	okt-13	73,6	207	apr-97	53,6

SBAB!

För mer information, vänligen kontakta:

Tor Borg, Chefsekonom SBAB

Telefon: 0766-118 09 02, tor.borg@sbab.se

Karin Hellgren, Presschef SBAB

Telefon: 0706-68 38 24, karin.hellgren@sbab.se

Andreas Leifsson, analytiker SBAB

Telefon: 070-788 99 45, andreas.leifsson@sbab.se



Inlåning & Sparande är en publikation från SBAB. Inlåning & Sparande har sammanställts av SBABs Ekonomiska Sekretariat. Ansvarig för brevet är Andreas Leifsson, telefon 070 – 788 99 45. Rapporten baserats på källor som Sekretariatet bedömer som tillförlitliga. Dokumentet är inte gjort för att utgöra det enda redskapet vid enskilda beslut om lån och investeringar. SBAB påtar sig inte något ansvar för direkt eller indirekt förlust till följd av beslut grundade på detta dokument. Citera gärna Inlåning & Sparande men ange alltid källa.

SBAB Bank AB (publ)

Besöksadress: Löjtnantsgatan 21 • Postadress: Box 27308 • 102 54 Stockholm

Tel 08-614 43 00 • Fax 08-611 46 00

Internet: www.sbab.se • E-post: headoffice@sbab.se • (Org.nr. 556253-7513)