

# SBAB!

## Inlåning & Sparande

Nummer 9 2015 • 1 september 2015

Svenska hushåll fortsätter toppa EU:s ekonomiska liga. De har de starkaste finanserna i hela EU, är betydligt mer optimistiska om sin ekonomi än hushåll i andra länder och har den allra högsta sparbenägenheten.



## Svenska hushåll toppar EU-ligan

Svenska hushåll fortsätter toppa EU:s ekonomiska liga. I Sverige har fler hushåll pengar kvar i plånboken i slutet av månaden, än i något annat EU-land. Svenska hushåll har även haft den starkaste utvecklingen de senaste tolv månaderna, tillhör de största optimisterna inför de kommande tolv månaderna och har den högsta sparbenägenheten i hela EU.

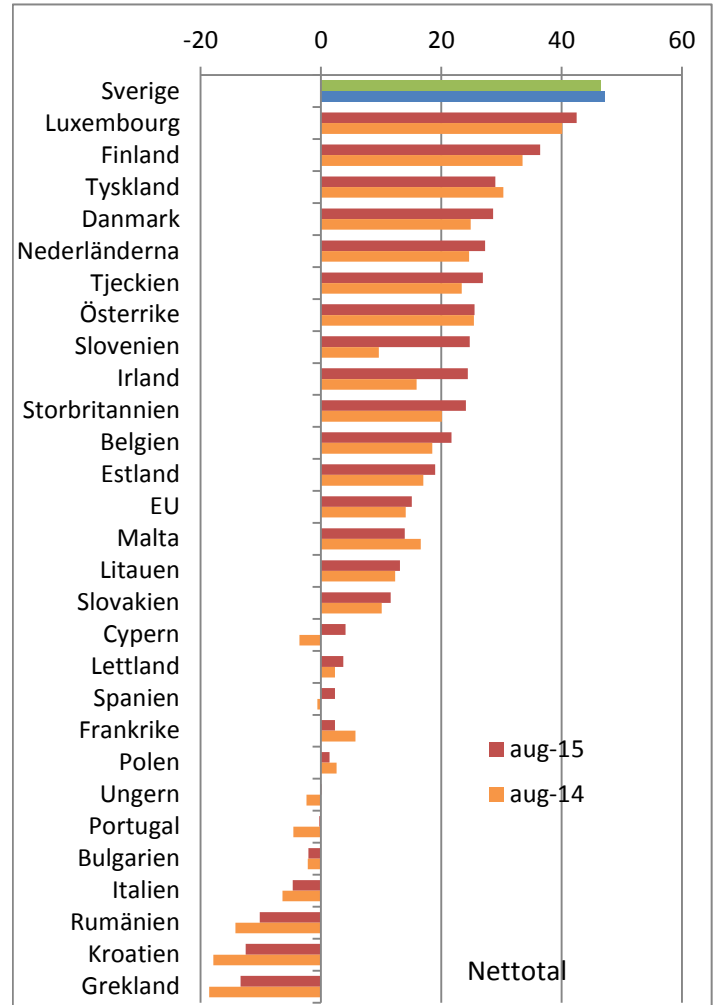
EU-kommissionen publicerar varje månad harmoniserad statistik över företagens och hushållens syn på ekonomin i respektive medlemsland. För hushållsstatistiken rör det sig om sammanlagt drygt 41 000 hushåll i hela EU som tillfrågas. I Sverige är det Konjunkturinstitutets barometerdata som ligger till grund för statistiken. I och med att statistiken är harmoniserad så är den lämplig för att jämföra länder med varandra. Vi har valt att titta närmare på frågorna om hushållens finansiella och ekonomiska situation och hur de bedömer sina möjligheter att spara. Sammantaget är det fem frågor som behandlar dessa ämnen. Svaren i den senaste undersökningen samlades in under augusti.

### Två år i rad med starkaste hushållsekonomin i Europa

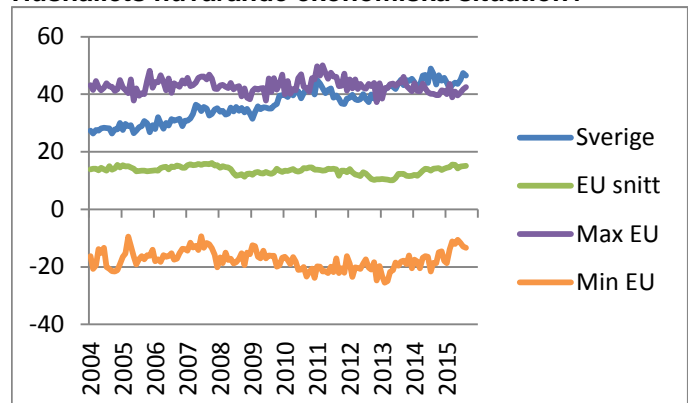
På frågan om hur hushållets nuvarande ekonomiska situation ser ut så är andelen svenska hushåll som svarar att de sparar 46 procentenheter större än andelen som svarar att de skuldsätter sig eller lever på sparade pengar, dvs nettotalet är +46. Det innebär att Sverige behåller den förstaplats, av de 28 EU-länderna, som man haft de senaste två åren. Även Luxemborg och Finland hamnar högt upp medan Rumänien, Kroatien och Grekland hamnar längst ned med negativa netttotal. För EU som helhet var nettotalet +15, en enhet högre än i augusti i fjol. De geografiska skillnaderna förblir ganska tydliga då vi på övre halvan fortfarande nästan bara hittar länder från norra och västra Europa medan vi hittar Öst- och Sydeuropa i botten.

Överlag har fler europeiska hushåll fått det bättre det senaste året. Indikatorn har stigit i 23 av 28 länder. Allra snabbast har den stigit i Slovenien, som gått från plats 16 till 9 i rankingen. Även Cypern och Irland har klättrat i rankingen. Jämför vi 5-10 år bakåt i tiden så har det inte skett några större förändringar i rankingen. Sverige har hela tiden befunnit sig i topp fem. De största förändringarna är att Italien, Spanien och Grekland tappat ett par platser medan Litauen, Polen och Cypern klättrat lite.

Hushållets nuvarande ekonomiska situation?



Hushållets nuvarande ekonomiska situation?



## Sverige ett av få länder där hushållen fått det bättre

Även när det gäller hur hushållens ekonomiska situation förändrats de senaste tolv månaderna så ligger Sverige i topp. Nettotalet är +9, dvs andelen hushåll som uppger att deras ekonomiska situation blivit bättre är 9 procentenheter större än andelen som uppger att den blivit sämre. Även i Danmark, Tyskland, Malta och Storbritannien är det en majoritet av hushållen som säger att deras ekonomiska situation förbättrats det senaste året. Annars är det överlag negativt. För EU som helhet är nettotalet -7 och i länder som Grekland, Bulgarien och Cypern uppger väldigt stora andelar av hushållen att de fått det sämre det senaste året.

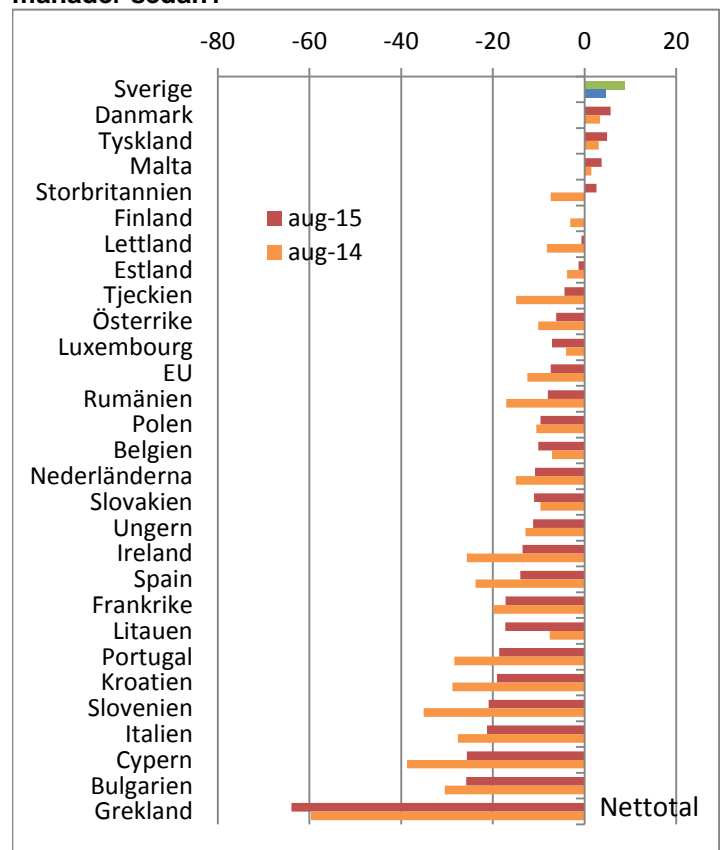
Jämfört med förr ett år sedan har läget dock förbättrats i 25 av 28 länder – bara i Belgien, Grekland och Luxemburg har indikatorn backat. Särskilt i Tjeckien har läget förbättrats och landet har klättrat sju platser. Litauen har däremot tappat hela 11 platser. Jämfört med för 5-10 år sedan har förändringarna i toppen varit ganska små. Medelhavsländer har tappat några platser medan en del öststater, som Ungern, Lettland och Rumänien klättrat något.

## Spridda förväntningar

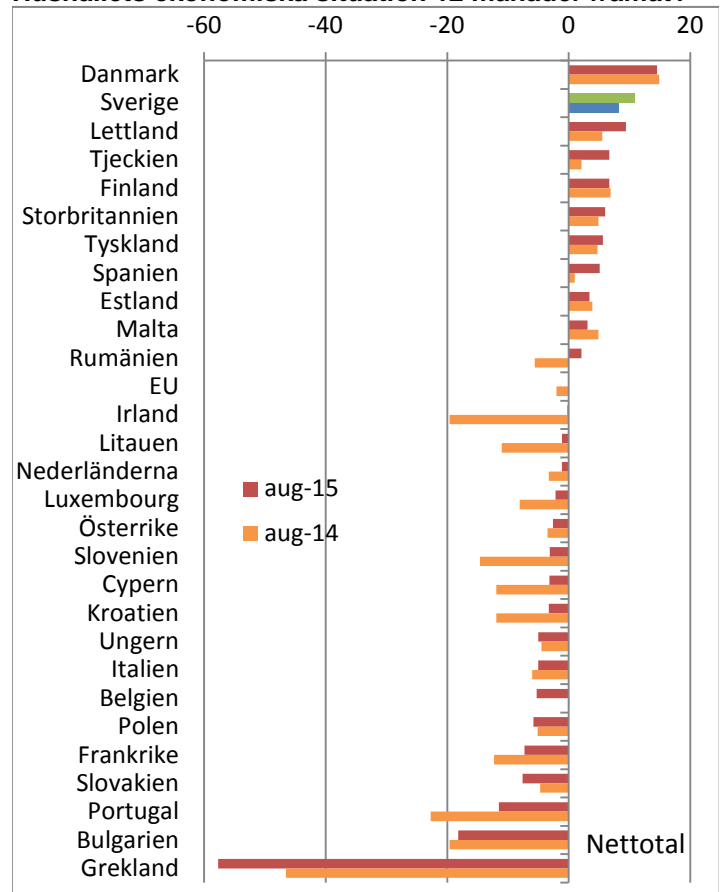
På frågan om hur hushållen bedömer att deras ekonomiska situation kommer att utvecklas framöver svarar en övervikt på 11 procent av de svenska hushållen att de räknar med en förbättring. Det placerar Sverige på andra plats i EU-toppen efter Danmark. Snittet för EU landar på noll, dvs det väger helt jämnt mellan optimister och pessimister. Krisdrabbade Grekland sticker ut med utbredd pessimismen. Grekland är också det land där pessimismen ökat mest det senaste året. I 19 av de 28 EU-länderna har hushållens framtidsförväntningar annars blivit ljusare. Särskilt i Irland, Slovenien, Portugal och Litauen har det skett stora omslag.

Jämfört med för 5-10 år sedan så har det skett en del förändringar i landrankningen. Tjeckien, Malta och Rumänien har klättrat en hel del medan Frankrike, Österrike och Luxemburg tappat i förväntningsrankingen.

## Hushållens ekonomiska situation jämfört med för 12 månader sedan?



## Hushållens ekonomiska situation 12 månader framåt?



## Stora skillnader i sparbenägenhet

En övervikt på 54 procent av de svenska hushållen uppger att de troligen kommer att spara något under det kommande året. Det placerar Sverige i topp som det mest sparbenägna landet i EU. Sannolikt hänger det både ihop med höga inkomster och med hög villighet att sätta undan pengar. För EU som helhet väger det ganska jämnt mellan antalet hushåll som kommer att spara och de som inte kommer att göra det, nettotalet är -3. Från Sverige i toppen är det ett jättesteg ned till Grekland i botten, med ett nettotal på -79. Det skvallrar om de stora inkomst- och förmögenhetsskillnader som finns inom EU.

Överlag har sparmöjligheten/benägenheten ökat. I 22 av 28 länder ligger indikatorn högre än förr ett år sedan. Irland och Slovenien är de länder som ökat mest medan Malta och Frankrike noterar en viss nedgång.

## Olika syn på hur fördelaktigt det är att spara

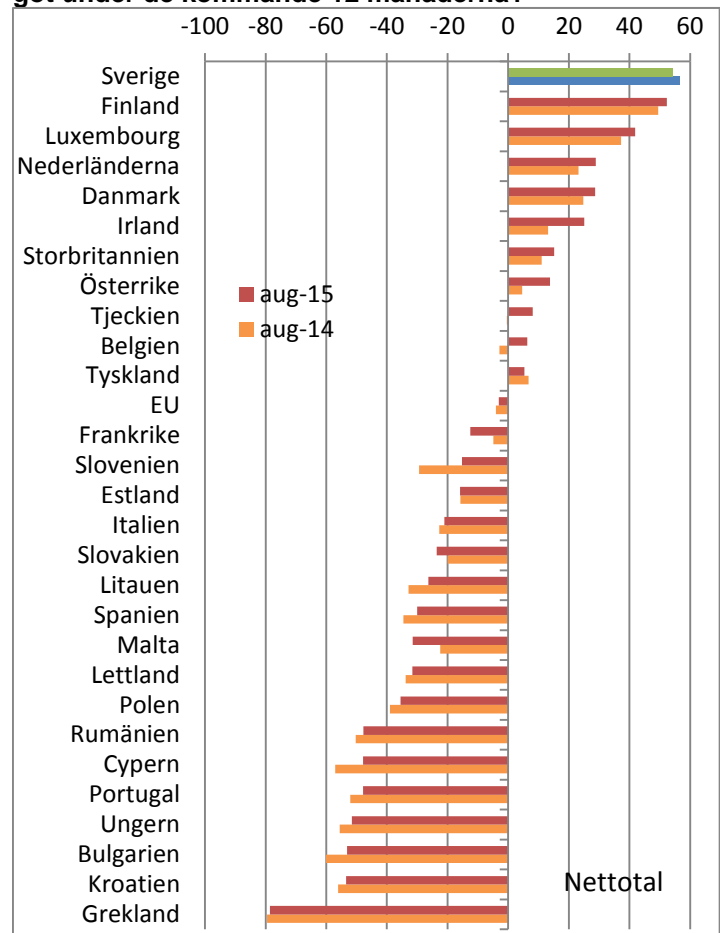
Italien och Danmark placerar sig högst när det gäller bedömningen av hur fördelaktigt det är att spara, mot bakgrund av det ekonomiska läget. Sverige hamnar åtta, under EU-snittet, med ett nettotal på 1. Sverige är också ett av de länder, tillsammans med Frankrike, Grekland och Holland, där indikatorn tappat mest det senaste året. Detta kan tyckas överraskande, givet svenskarnas starka ekonomi och höga sparbenägenhet, men avspeglar sannolikt en ökande missnöjdhet med låga sparräntor och farhågor om att börsuppgången inte kommer att fortsätta.

## Sverige fortsätter toppa ligan

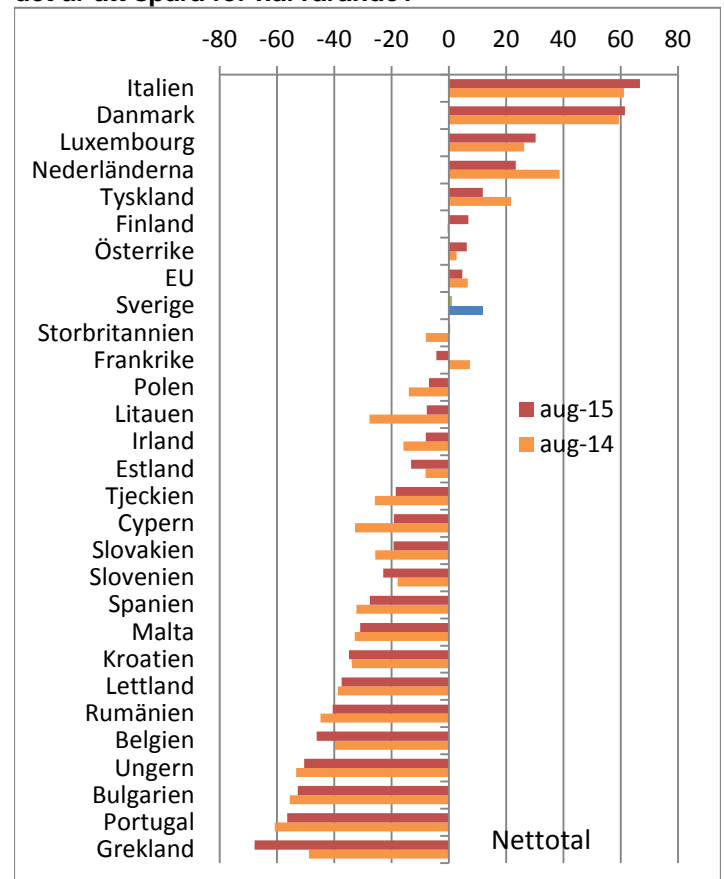
Sammantaget signalerar EU-kommissionens statistik att hushållen i Sverige fortsätter att ha en betydligt starkare ekonomisk och finansiell situation än vad hushållen i andra europeiska länder har. Andelen hushåll som inte får ihop ekonomin är väldigt liten, inte minst i jämförelse med de krisdrabbade medelhavsländerna och de forna öststaterna. Det medför att en stor andel av de svenska hushållen har möjlighet att spara undan pengar. Det är slående att Sverige toppar även när det gäller hur utvecklingen sett ut det senaste året och även finns med bland de mest optimistiska inför det kommande året.

Sannolikt ligger huvudförklaringen till de svenska framgångarna i att den svenska ekonomin klarat de senaste årens globala ekonomiska turbulens bättre än andra länder. Starka offentliga finanser, ett starkt välfärdssystem, sänkta skatter, låga räntor, låg inflation och stigande bostadspriser är några exempel på faktorer som gett viktig stimulans till hushållen.

## Hur troligt är det att ditt hushåll kommer att spara något under de kommande 12 månaderna?



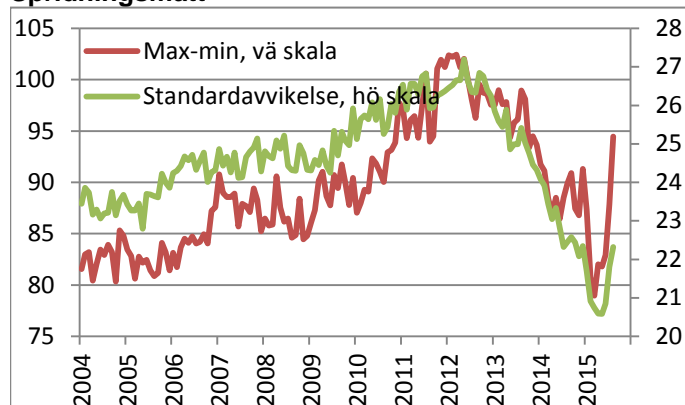
## Mot bakgrund av det ekonomiska läget, hur tycker du det är att spara för närvarande?



## Skillnaderna ökar igen

Spridningen mellan EU-länderna, när det gäller hur hushållen svarat på de olika frågorna, ger en indikation på hur integrerade de är och hur lika de reagerar på olika händelser. Både skillnaden mellan högsta och lägsta utfall (max-min) och standardavvikelsen - beräknade som ett genomsnitt för de fem frågorna - ökade kontinuerligt mellan 2004 och 2012. Därefter minskade dock skillnaderna markant, i kölvattnet på eurokrisen, under 2013-14. Hittills i år har de dock återigen börjat öka.

## Spridningsmått



## För mer information om Inlåning & Sparande, vänligen kontakta:



Tor Borg, Chefsekonom SBAB

Telefon: 076-118 09 02

Epost: [tor.borg@sbab.se](mailto:tor.borg@sbab.se)

Twitter: @tor\_borg

Blogg : <http://konjunkturochrantor.sbabnyhetsrum.se>

Inlåning & Sparande är en publikation från SBAB. Inlåning & Sparande har sammanställts av SBABs Ekonomiska Sekretariat. Ansvarig för brevet är Tor Borg, telefon 0761 – 18 09 02. Rapporten baserats på källor som Sekretariatet bedömer som tillförlitliga. Dokumentet är inte gjort för att utgöra det enda redskapet vid enskilda beslut om lån och investeringar. SBAB påtar sig inte något ansvar för direkt eller indirekt förlust till följd av beslut grundade på detta dokument. Citera gärna Inlåning & Sparande men ange alltid källa.

### SBAB Bank AB (publ)

Besöksadress: Löjtnantsgatan 21 • Postadress: Box 27308 • 102 54 Stockholm

Tel 08-614 43 00 • Fax 08-611 46 00

Internet: [www.sbab.se](http://www.sbab.se) • E-post: [info@sbab.se](mailto:info@sbab.se) • (Org.nr. 556253-7513)