


SBAB!

Inlåning & Sparande

Nummer 5:2013 • 29 maj 2013

Konjunkturbarometern i maj visar att fler har möjlighet att spara i slutet av månaden, men läget för att spara upplevs mindre fördelaktigt än på länge.



Fler har pengar över, men läget för att spara kunde vara bättre

Fler har pengar över i plånboken än på länge. 74 procent har möjlighet att spara i slutet av månaden, vilket tangerar tidigare rekord. Samtidigt tycker fler att det allmänna ekonomiska läget för sparande har försämrats rejält i maj. Något underligt kan tyckas med tanke på att börserna stiger, räntorna är låga och fler har pengar över tack vare lägre (bo)räntor. Historiken visar dock att negativa hushåll snarare kan vara ett tecken på fortsatt börsuppgång.

I Konjunkturbarometern ställer Konjunkturinstitutet varje månad 18 frågor till 1 500 svenska hushåll. Inlåning & Sparande 5:2013 har vi tittat närmare på några av de frågor som rör hushållens sparande och ekonomi i maj 2013.

Tre av fyra har möjlighet att spara i slutet av månaden

I maj blev hushållen mer pessimistiskt inställda till den svenska ekonomin, både vad gäller situationen just nu och på ett års sikt. Den så kallade makroindikatorn föll och ligger nu lite under det historiska genomsnittet.

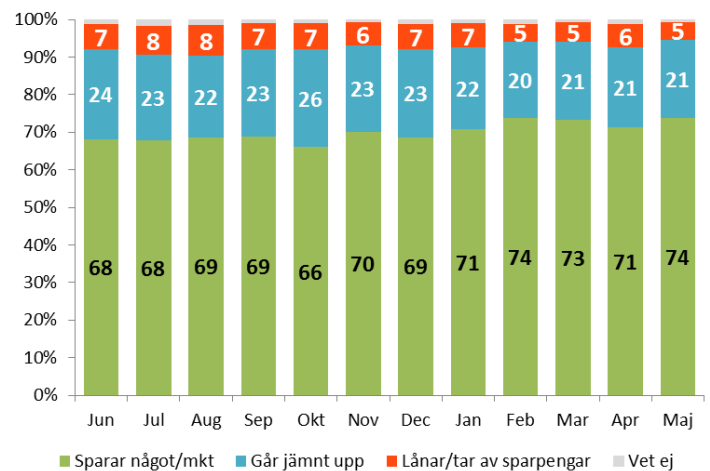
Samtidigt förbättrades den egna ekonomin. På frågan om hur man bäst beskriver sin egen situation just nu svarade 74 procent, vilket är tre procentenheter fler än i april, att de kan spara något eller mycket i slutet av månaden. Det är den högsta nivån sedan mätningarna startade 1996, och tangerar rekordet från i februari i år.

Anledningen? Sannolikt sjunkande boräntor, som är den enskilda faktor som har störst effekt på flest människors vardagsekonomi. Sänker Riksbanken styrräntan i början av juli finns en chans att ännu fler får pengar över.

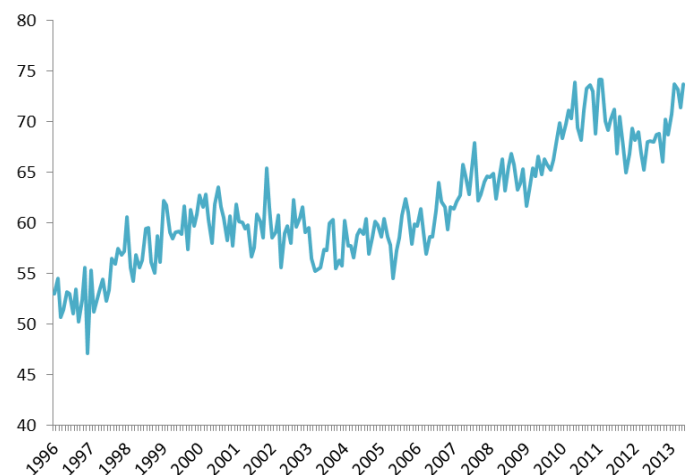
För den som har pengar kvar i slutet av månaden är den låga räntan en bra chans att spara eller amortera på lån. Om lånen är mindre slår det inte lika hårt mot plånboken när räntan stiger, och den som sparat ihop en buffert har något att ta av om inkomsten vid något tillfälle inte täcker utgifterna.

Var tjugonde person fick inte ekonomin att gå ihop alls i maj, utan var tvungen att ta av sparpengarna eller till och med låna för att få ekonomin att gå ihop. Andelen på fem procent var trots allt en procentenhet lägre än i april och den lägsta andelen på tolv månader.

Vilket av följande beskriver bäst ditt hushålls nuvarande ekonomiska situation (procent)?



Andel hushåll som kan spara något eller mycket (procent). Månadsstatistik januari 1996 - maj 2013



Läget för sparande blev mindre gynnsamt i maj

Trots att fler nu har pengar över till sparande så upplevs det allmänna ekonomiska läget för att spara betydligt mindre gynnsamt än för bara en månad sedan. Andelen som tycker att läget just nu är "fördelaktigt" sjönk med fem procentenheter till 42 procent, och andelen som tycker att läget är "ofördelaktigt" ökade med fem procentenheter till 22 procent. Det innebär att nettotalet (andelen positiva svar minus andelen negativa) föll med tio procentenheter från 30 till 20 procent, vilket är en rejäl nedgång.

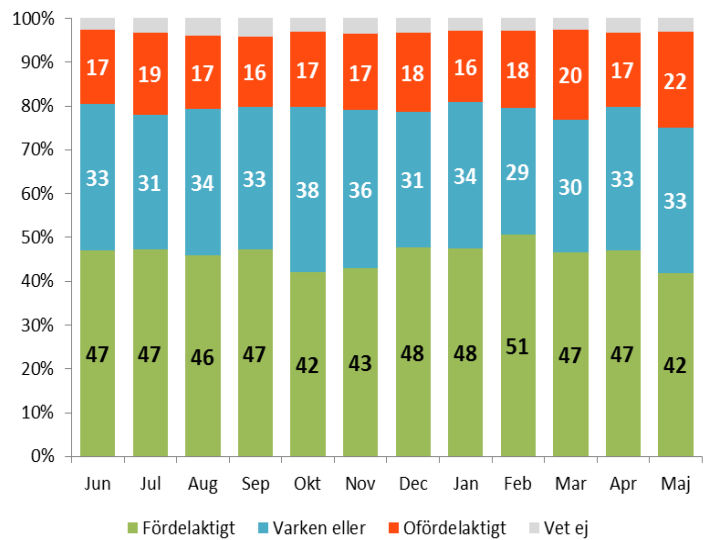
Förutsättningarna för sparande de sämsta på tre år

De sista tjugo åren, 1993-2013, har i genomsnitt 22 procent fler upplevt läget för sparande som gynnsamt, än som ogynnsamt. Det här så kallade nettotalet har bara varit negativt under 2002-2004, det vill säga åren efter It-bubblan. Efter finanskrisen fick sig kurvan också ett hack, men fler upplevde ändå förutsättningarna för sparande som bra än som dåliga (se diagram nedan).

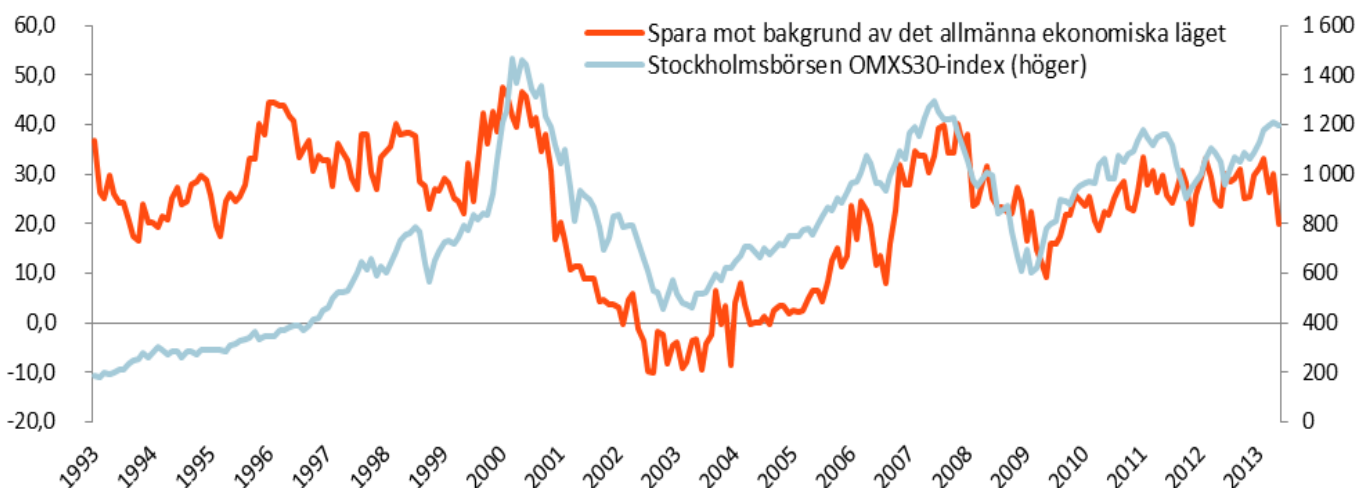
Efter finanskrisen har nettotalet som högst varit strax över 33 procent, och det var i februari i år efter att börsen stigit över tio procent sedan årsskiftet och en ljusare konjunktur såg ut att stunda. Ännu har dock inte nettotalet närmast sig topparna från slutet av år 2000 och 2007, precis innan kriserna bröt ut och börserna föll. Då var övervikten positiva svar 48 respektive 40 procent. Å andra sidan kanske det är tur att vi inte är där än, med tanke på att de två topparna åtföljdes av börskrascher.

Slutsatsen av det här är att läget för att spara upplevs som mer fördelaktigt ju mer börsen stigit, och mindre fördelaktigt när börsen fallit kraftigt. Man kan tycka att det varit mer logiskt (och kanske också mer framgångsrikt) att spara när börsen fallit och avvakta när den stigit rejält.

Mot bakgrund av det allmänna ekonomiska läget, hur tycker du att det är att spara just nu (procent)?



Nettotal för sparande mot bakgrund av det allmänna ekonomiska läget, samt Stockholmsbörsens index för de 30 största bolagen (OMXS30-index) 1993-2013



Underligt att läget för sparande upplevs så ogynnsamt

Tre av fyra har möjlighet att spara i slutet av månaden, vilket är en historiskt hög andel. Med tanke på att de redan låga boräntorna fortsatt krypa neråt är det inte så konstigt. Tyvärr betyder det inte nödvändigtvis att tre av fyra faktiskt sparar, men förhoppningsvis är det ändå fler än vanligt som passar på att lägga undan pengar.

Att det allmänna ekonomiska läget för att spara upplevs som så pass ofördelaktigt är däremot lite underligt. Även om den ekonomiska återhämtningen nu väntas ta lägre tid än man trodde för ett par månader sedan så är vi fortfarande på väg åt rätt håll. På stora marknader som USA och Europa som i hög grad påverkar Sverige, råder för tillfället relativt lugn. Börserna har stigit världen över sedan årsskiftet, rapportperioden togs emot väl och fler och fler får mer över i plånboken tack vare lägre (bo)räntor.

Med hänsyn till det tycker jag att de allmänna ekonomiska förutsättningarna för att spara just nu borde vara rätt goda.

Historiskt ser det ut som den största optimismen om sparläget ofta infallit strax före börskrascher. Även om börsen just nu handlas runt rekordnivåer så är spararna inte särskilt positiva till läget för sparande. Kanske är det ett lugnande tecken för alla som är oroliga för att börsen ska falla?

Maria Landeborn, privatekonom

Om Konjunkturbarometern, hushållsbarometern och frågorna om sparande

Konjunkturinstitutet frågar varje månad svenska företag och hushåll om deras syn på ekonomin. Hushållsbarometern intervjuar varje månad 1 500 svenska hushåll om synen på den egna och den svenska ekonomin, förväntningar om räntor och inflation samt om planerade inköp av kapitalvaror och sparande. Läs mer om Hushållsbarometern på <http://www.konj.se/844.html>

För mer information, vänligen kontakta:

Maria Landeborn, Privatekonom SBAB
08-614 43 40, 0766-447 881, maria.landeborn@sbab.se

Inlåning & Sparande är en publikation från SBAB. Inlåning & Sparande har sammanställts av SBABs Ekonomiska Sekretariat. Ansvarig för brevet är Maria Landeborn, telefon 0766-447 881. Rapporten baserats på källor som Sekretariatet bedömer som tillförlitliga. Dokumentet är inte gjort för att utgöra det enda redskapet vid enskilda beslut om lån och investeringar. SBAB påtar sig inte något ansvar för direkt eller indirekt förlust till följd av beslut grundade på detta dokument. Citera gärna Inlåning & Sparande men ange alltid källa.

SBAB Bank AB (publ)

Besöksadress: Löjtnantsgatan 21 • Postadress: Box 27308 •
102 54 Stockholm
Tel 08-614 43 00 • Fax 08-611 46 00
Internet: www.sbab.se • E-post: headoffice@sbab.se • (Org.nr. 556253-7513)