

SBAB!

Inlåning & Sparande

Nummer 1 2015 • 20 januari 2015

Sparandet på bankkonton ökade med 5 procent 2014 trots rekordlåga sparräntor. Nästan lika många kvinnor som män öppnade sparkonton hos SBAB – en mer jämställd fördelning än tidigare.



Högre andel kvinnor, unga och gamla bland kontospararna 2014

Under 2014 ökade kvinnornas andel av nyöppnade sparkonton hos SBAB från 47 till 49 procent. Åldersgruppen mitt i livet, 31-60 år, minskade sin andel av de nyöppnade sparkontona medan unga och gamla ökade sin andel. En förklaring till detta kan vara att män samt de mellan 31 och 60 år har valt andra sparformer än sparkonton i år. Män är exempelvis ofta mer positivt inställda till risk än kvinnor och kan ha valt aktier och fonder framför sparkontot. Nya regelverk för bolån kan göra att gruppen mellan 31 och 60 år som ofta har stora lån, väljer att amortera på sitt bolån istället för att spara pengar på sparkonto.

Den här rapporten baseras på de 245 000 sparkonton som finns hos SBAB, varav ca 37 000 konton öppnades 2014. Under 2014 satte SBABs sparkunder in totalt 10,2 miljarder kronor. Totalt summerar hushållens sparkapital hos SBAB till 45 miljarder kronor.

5 procent mer på sparkonton trots rekordlåg sparränta

Det totala kontosparandet i Sverige fortsätter att öka. Mellan januari och november 2014 (SCBs statistik för december är ännu inte officiell när den här rapporten skrivs) ökade hushållens sparande på bankkonton med 64 miljarder kronor till 1 352 miljarder. Det är en ökning på nära 5 procent. Detta trots att sparräntorna har sjunkit under hela året och i genomsnitt bara varit 0,4 procent. Efter Riksbankens senaste sänkning av reporäntan till noll i oktober, var den genomsnittliga sparräntan i november 0,2 procent.

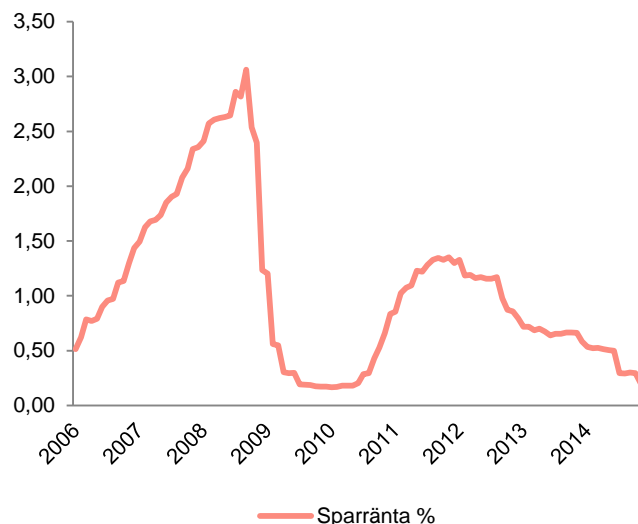
Skillnaden i ränta mellan olika aktörer är stor. Som bäst går det att få drygt 1,5 procent på sparkontot med bibehållen insättningsgaranti och fria uttag, och som sämst blir det hos några av storbankerna som ger noll procent på det man exempelvis valt att kalla för enkla sparkontot eller förmånskonto.

Vem satte in pengar på sparkontot 2014?

I den här rapporten har vi undersökt vem som öppnade sparkonto hos SBAB under 2014.

” Sparandet på bankkonton ökade med 5 procent förra året trots att sparräntan i genomsnitt bara var 0,4 procent.

Genomsnittlig sparränta på bankkonton utan bindningstid, med fria insättningar och uttag. 2006-2014



Lika många män som kvinnor öppnade sparkonto 2014

Totalt sett är fler sparare hos SBAB män än kvinnor. 53 procent av alla sparkonton som öppnats år 2007-2014 ägs av män, och 47 procent ägs av kvinnor. Förra året såg det lite annorlunda ut. Nästan lika många sparkonton öppnades då av kvinnor (49 %) som av män (51 %).

Det genomsnittliga saldoto ökade 7 procent under 2014

Det genomsnittliga saldoto på alla sparkonton är 257 000 kronor. Saldoto på konton som öppnades under 2014 är i genomsnitt sju procent högre, 276 000 kronor.

På sparkonton öppnade mellan 2007 och 2014 har männen i genomsnitt ett saldo på 277 000 kronor. Förra året var snittet strax över 300 000 kronor, en ökning med 8 procent.

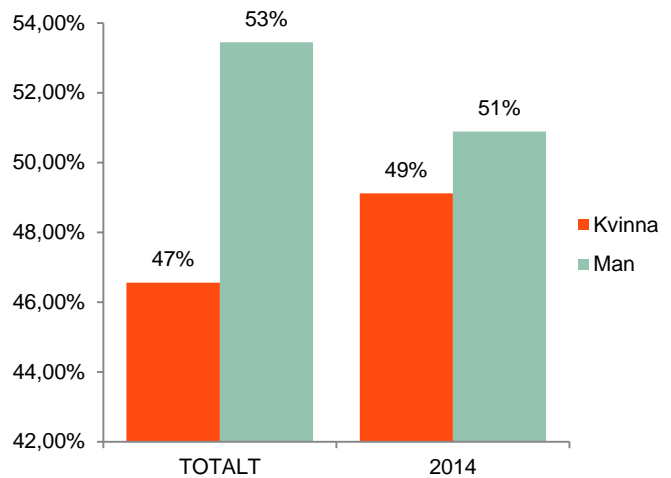
Kvinnorna har historiskt ett genomsnittligt saldo på kontot på 236 000 kronor. Förra året var saldoto på nyöppnade konton 252 000 kronor, en ökning med 7 procent. Det genomsnittliga saldoto på kvinnors konton har därmed vuxit nå got mindre.

Varför ökar kvinnornas andel av nya sparkonton?

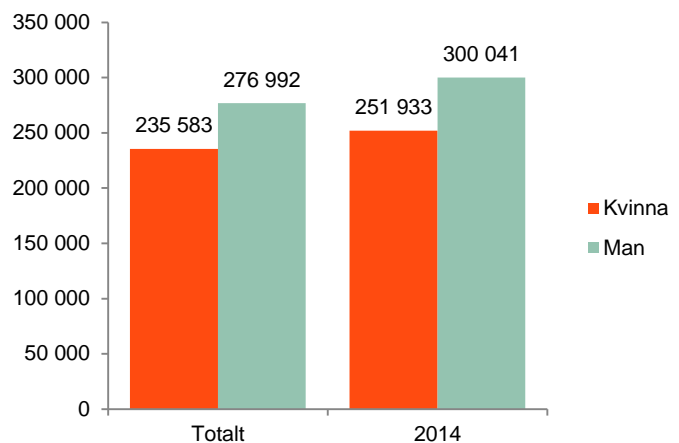
En bidragande orsak till att kvinnornas andel av nya sparkonton ökar kan vara att männen har valt andra sparformer än sparkontot i år. Män är ofta mer villiga att ta högre risk än kvinnor, vilket bland annat visar sig i hur man sparar. Kvinnor sparar oftare på sparkonton, medan män i något högre grad väljer fonder och aktier.

Att sparräntan är extremt låg kan därför medföra att män i högre grad valt annat sparande, som exempelvis fonder och aktier.

Andel av SBABs sparkonton som ägs av män respektive kvinnor. Hela stocken samt konton öppnade 2014



Genomsnittligt saldo på män respektive kvinnors sparkonto hos SBAB. Hela stocken samt konton öppnade 2014



Unga och gamla har öppnat flest sparkonton 2014

Den åldersgrupp där andelen nyöppnade konton ökade mest 2014 var i åldern 21-30 år. Av det totala antalet konton utgör de 10 procent, men av nyöppnade konton 2014 utgjorde de 16 procent.

Även åldersgruppen 0-20 år, där man får förmoda att det ofta är en målsman som öppnat konto åt en minderårig, ökade sin andel av nya konton något.

Den tredje gruppen som ökade sin andel av öppnade konton var de som är 61-70 år, det vill säga kring pensionsåldern. Historiskt utgör de 23 procent av alla konton, men under 2014 var andelen 26 procent.

Åldersgruppen mitt i livet stod för en mindre andel av nya sparkonton än tidigare

Den grupp som framför allt minskar sin andel av nyöppnade konton är de mellan 41 och 50 år. Totalt sett står de för 18 procent av alla konton, men 2014 stod de för 13 procent av alla nya konton. Även åldersgrupperna 31-40 och 51-60 år utgör en mindre andel 2014 än de gjort historiskt.

Varför minskar de mellan 31 och 60 år sin andel av nyöppnade sparkonton?

De yngsta och äldstas andel av nyöppnade konton ökade förra året. Samtidigt minskade de mitt i livet, mellan 31 och 60 år, sin andel av nya sparkonton.

En möjlig bidragande orsak är att de mellan 31 och 60 år har valt andra sparformer än sparkonton, och att det är därför deras andel har minskat. En möjlighet är att fler väljer att placera i fonder och aktier som har högre risk men också kan ge en högre avkastning än sparkontot gör idag.

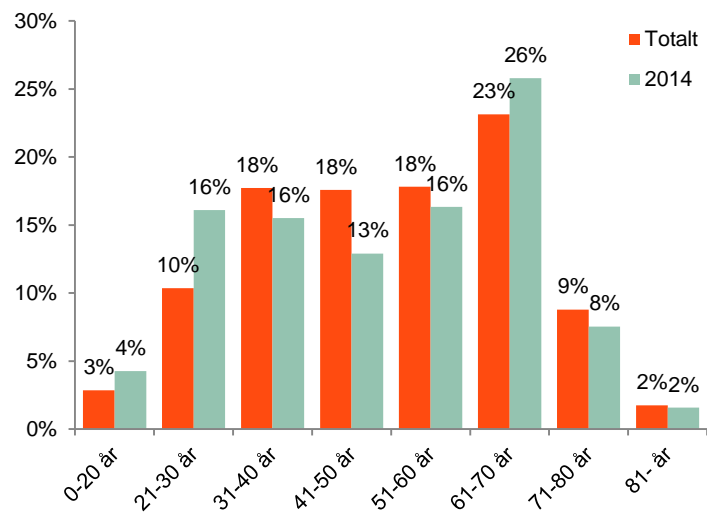
Det kan också vara så att den här gruppen, som ofta har stora bolån, i högre grad väljer att amortera för att anpassa sig till kommande regeländringar.

Saldot på kontot stiger med åldern

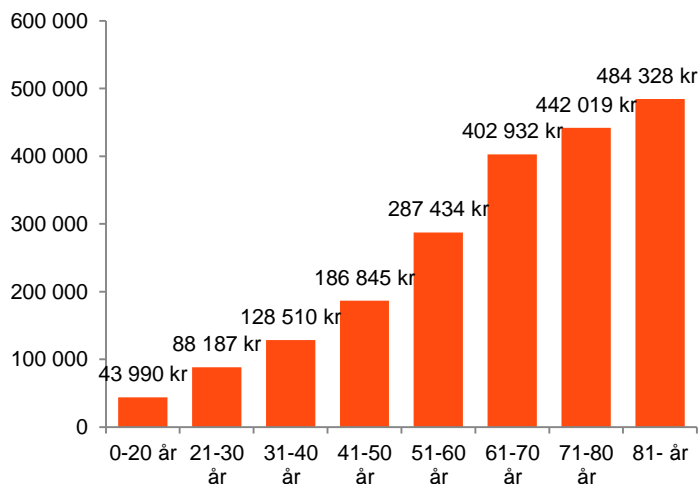
Ju högre ålder, desto högre saldo på sparkontot. Inte så konstigt, med tanke på att ett bra sparande är något som byggs upp under lång tid och växer med åren.

I genomsnitt har de som är mellan 0 och 20 år 44 000 kronor på sparkontot, medan de över 81 år har 484 000 kronor i genomsnitt. Störst nominell ökning sker mellan 51-70 år, då ofta barnen flyttat ut vilket gör att kostnaderna minskar. Man är två vuxna som jobbar och bolånen har till viss del amorterats ner vilket också sänker kostnaden och ger mer pengar över till sparande.

Andel av alla sparkonton per åldersgrupp, totalt och konton öppnade 2014.



Genomsnittligt saldo på alla sparkonton efter åldersgrupp (hela stocken)



SBAB!

**För frågor eller information om Inlåning & Sparande,
vänligen kontakta:**

Maria Landeborn, Privatekonom SBAB
Telefon: 0766-447 881, maria.landeborn@sbab.se

Tor Borg, Chefsekonom SBAB
Telefon: 0766-118 09 02, tor.borg@sbab.se

Karin Hellgren, Presschef SBAB
Telefon: 0706-68 38 24, karin.hellgren@sbab.se



Inlåning & Sparande är en publikation från SBAB. Inlåning & Sparande har sammanställts av SBAB:s Ekonomiska Sekretariat. Ansvarig för brevet: Maria Landeborn, telefon 0766-447 881. Det har baserats på källor som Sekretariatet bedömer som tillförlitliga.

Dokumentet är inte gjort för att utgöra det enda redskapet vid enskilda beslut om lån och investeringar.

SBAB påtar sig inte något ansvar för direkt eller indirekt förlust till följd av beslut grundade på detta dokument.

Citera gärna Inlåning & Sparande men ange alltid källa.

SBAB Bank AB (publ)

Besöksadress: Löjtnantsgatan 21 • Postadress: Box 27308 • 102 54 Stockholm

Tel 08-614 43 00 • Fax 08-611 46 00

Internet: www.sbab.se • E-post: info@sbab.se • (Org.nr. 556253-7513)