


SBAB BANK

Inlåning & Sparande

Nummer 10 • 8 februari 2013

Hellre aktieägare än bankkund.



Hellre aktieägare än bankkund

Under 2012 satte svenska folket in 95 miljarder kronor på bankkontot. Samtidigt sjönk sparräntorna från i genomsnitt 1,40 till 0,83 procent och storbankerna gjorde en total vinst på 67 miljarder. De mindre bankerna tog störst marknadsandelar medan Swedbank, Nordea och Handelsbanken tappade mest.

I december fyllde svenska folket på sina sparkonton med 24,5 miljarder kronor, trots att det för många är en av årets dyraste månader på grund av jul och nyår. Det samlade kontosparandet under 2012 uppgick till 95 miljarder kronor, och därmed stod det över 1 219 miljarder kronor på våra bankkonton när klockan slog tolv på nyårsafton.

Räntan på pengarna fortsatte sjunka under året. I genomsnitt betalade bankerna 0,83 procent i december för de nya pengarna på konton utan villkor. Det är en nedgång från 1,40 procent i januari. Den som valde ett konto med bindningstid fick i genomsnitt en ränta på 1,61 procent i december. Inte heller det är särskilt högt. Sparare som valde mindre banker med insättningsgaranti kunde få 2-2,5 procent i ränta på sina pengar utan villkor, och nischbanker utan insättningsgaranti betalade betydligt bättre än så. De mindre bankerna med högre räntor var de som tog marknadsandelar under 2012 vilket visar att fler och fler börjat bry sig om även de pengar som står på bankkontot.

Sjunkande räntor och en stigande börs gör att det blåser nya sparvindar och i januari flödade pengar in i aktier och aktiefonder. De sparare som äger storbanksaktier får vara med och dela på utdelningar på totalt 35,3 miljarder kronor i vår. Det verkar vara en mer lönsam strategi att vara aktieägare än kund för tillfället. Om det ändrar sig 2013 återstår att se.



| | Total inlåning december 2012 (miljarder kr) | Ökning av inlåning 2012 (miljarder kr) | Andel av totala nyinlåningen 2012 |
|------------------|--|---|--------------------------------------|
| SBAB | 22 518 | 15 170 | 16% |
| SEB | 149 095 | 13 118 | 14% |
| Handelsbanken | 212 122 | 11 499 | 12% |
| Länsförsäkringar | 52 285 | 9 763 | 10% |
| Swedbank | 268 318 | 8 726 | 9% |
| Nordea | 194 688 | 6 778 | 7% |
| Volvofinans Bank | 11 260 | 4 648 | 5% |
| Danske Bank | 32 534 | 1 795 | 2% |
| Skandiabanken | 31 123 | 1 593 | 2% |
| ICA Banken | 10 267 | 1 120 | 1% |
| Ikano Banken | 13 552 | 1 144 | 1% |
| Total inlåning | 1 218 747 | 95 248 | 100 % |

Källa: SCB

Marknadsandelar

Mätt i kronor var storbankerna vinnare på spartrenden förra året. SEB och Handelsbanken placerar sig på andra respektive tredje plats på listan över vilka banker som fick mest sparpengar.

En närmare granskning av siffrorna visar dock att storbankernas marknadsandelar krymper. Swedbank, Nordea och Handelsbanken kniper de tre jumboplatserna på listan över hur marknadsandelarna utvecklades under förra året. SEB är den enda som tar marknadsandelar, men ökningen är relativt blygsamma 0,13 procent.

I toppen finns bland annat SBAB och Volvofinans Bank som båda erbjöd sina kunder betydligt högre sparräntor utan att kräva att kräva ett helkundsengagemang tillbaka.

Om alla banker skulle ha bibehållit den marknadsandel de hade i januari för drygt ett år sedan skulle storbankerna behövt få en betydligt större andel av sparpengarna. Swedbank och Nordea som tappar störst marknadsandelar skulle behövt få ytterligare 22,5 miljarder av spararnas pengar för att ha samma marknadsandelar vid årets slut som vid årets början.

Trenden är densamma om vi går tillbaka fem år i tiden. Sedan 2007 fram tills idag hade Swedbank och Nordea behövt få hela 67,1 miljarder mer av spararnas pengar för att behålla den marknadsandel de hade då. Det är mycket pengar som istället gått till andra aktörer på sparmarknaden.

Sparvinden blåser åt ett nytt håll i år

Att allt fler ser till att få ränta på sina sparpengar är positivt. Även om det ofta rör sig om relativt små summor här och där så blir det en anseilig slant i slutändan. Ska man ge ett tips till alla som jagar högre sparränta är det dock att välja en bank med insättningsgaranti. Annars är pengarna borta om olyckan är framme. Ett annat tips är att inte placera pengarna på konton med en bindningstid som är längre än du tror att du kan avvara dem. Tar du ut pengar i förhand från ett bundet konto förlorar du ofta hela den intjänade räntan. Compricer.se är en enkel och opartisk sajt med information om sparkonton med och utan bindningstid, och med och utan insättningsgaranti.

Räntorna ser ut att fortsätta vara låga under 2013. Fortsätter börserna att gå bra är det troligt att spararna kommer att fortsätta välja aktiefonder och aktier framför sparkontot. I december uppgick nysparandet i fonder till 37 miljarder varav 32 miljarder var PPM-pengar. Exklusive PPM-pengarna hade aktiefonder ett nettoinflöde på över sju miljarder, medan räntefonder hade ett nettouttag, enligt statistik från Fondbolagens Förening.

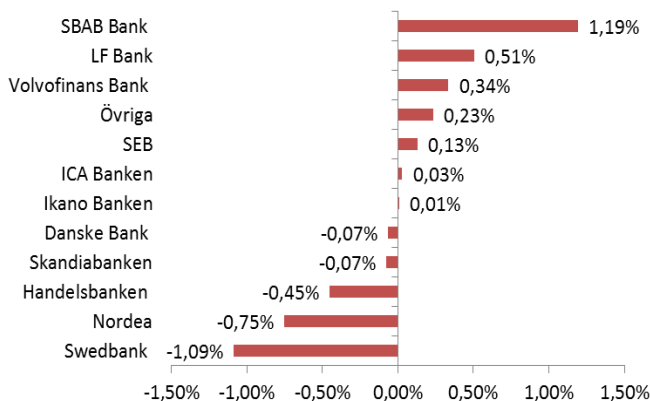
Maria Landeborn

För mer information, vänligen kontakta:

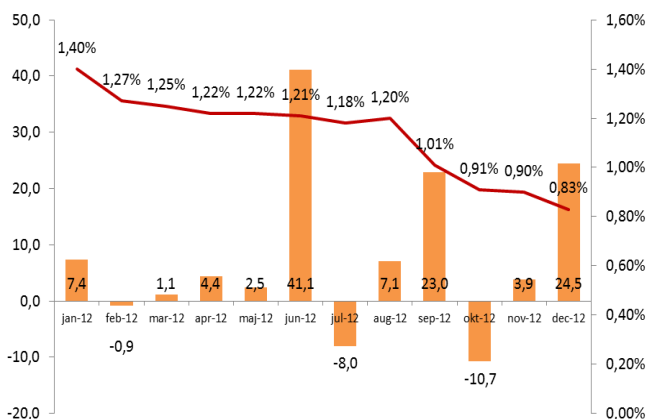
Maria Landeborn, Privatekonom SBAB Bank
08-614 43 40, 0766-447 881, maria.landeborn@sbab.se

Tor Borg, Chefsekonom SBAB Bank
08-614 38 84, 0761-18 09 02, tor.borg@sbab.se

Förändring av marknadsandelar helåret 2012. Källa: SCB



Nyparande på konto jan-dec 2012, samt genomsnittlig sparränta på nya sparkonton utan villkor. Källa: SCB



Inlåning & Sparande är en publikation från SBAB Bank. Inlåning & Sparande har sammanställts av SBAB Bank:s Ekonomiska Sekretariat. Ansvarig för brevet: Maria Landeborn, tfn 0766-447 881. Det har baserats på källor som Sekretariatet bedömer som tillförlitliga. Dokumentet är inte gjort för att utgöra det enda redskapet vid enskilda beslut om lån och investeringar. SBAB Bank påtar sig inte något ansvar för direkt eller indirekt förlust till följd av beslut grundade på detta dokument. Citera gärna Inlåning & Sparande men ange alltid källa.

SBAB Bank AB (publ)

Besöksadress: Löjtnantsgatan 21 • Postadress: Box 27308 • 102
54 Stockholm

Tel 08-614 43 00 • Fax 08-611 46 00

Internet: www.sbab.se • E-post: headoffice@sbab.se • (Org.nr. 556253-7513)