


SBAB!

Inlåning & Sparande

Nummer 7 2013 • 26 juli 2013

Kontosparandet i juni krossade alla tidigare rekord.



Kontosparandet i juni krossade alla tidigare rekord

I juni fylldes våra bankkonton på med totalt 43 miljarder kronor, den största ökningen sedan 1997. I slutet av månaden uppgick kontosparandet till 1 255 miljarder kronor vilket är det högsta sparsaldot någonsin. Samtidigt sjönk sparräntan till i genomsnitt 0,64 procent. Det här visar SCB:s Finansmarknadsstatistik i juni. Skatteåterbäringen och en fallande börs var två faktorer som bidrog till att ta kontosparandet till nya höjder.

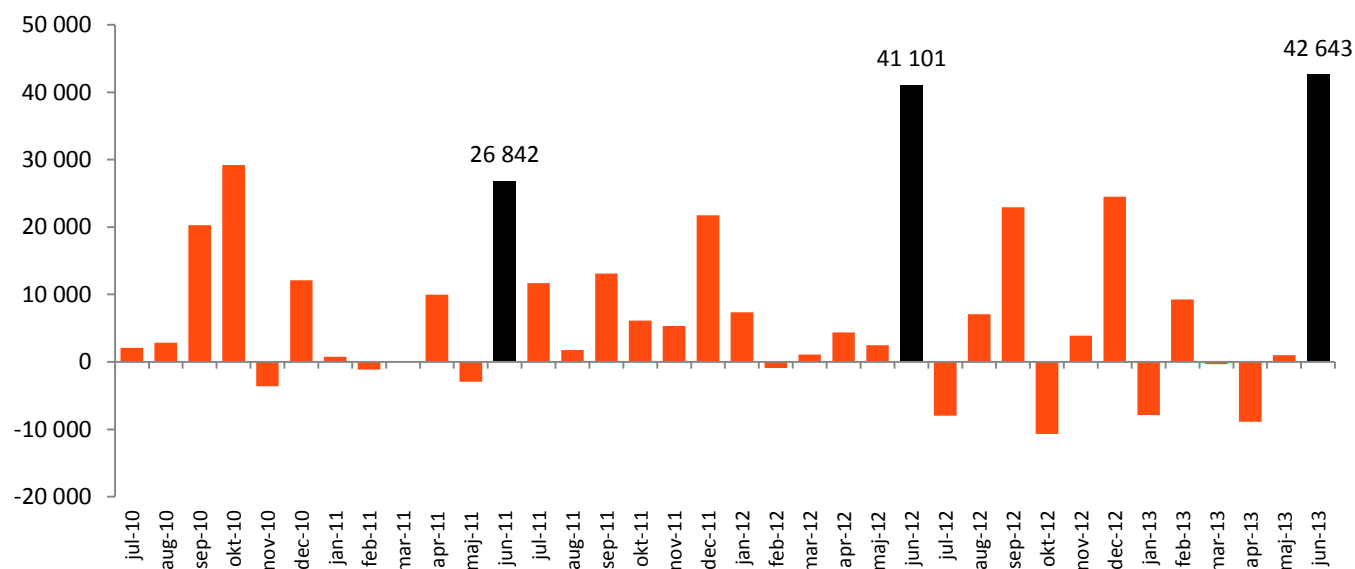
Kontosparandet krossade alla tidigare rekord i juni, trots låga och sjunkande sparräntor. Insättningarna summerade till 43 miljarder kronor och vid halvårsskiftet stod nära 1 255 miljarder på svenska sparkonton.

Ökningen på 43 miljarder är den största under en enskild månad sedan 1997, vilket är så långt tillbaka i tiden som SCB redovisar jämförbara siffror på sin webbplats. Det hisnande totala saldoto på 1 255 miljarder kronor är också det högsta som någonsin noterats.

En förklaring till den stora ökningen i juni är att Skatteverket betalade ut drygt 30 miljarder kronor i skatteåterbäring innan midsommar, men utöver det satte spararna också in 12 miljarder kronor på sina konton.

Samtidigt som bankkontona fylldes på sjönk sparräntorna. I genomsnitt var räntan på nya insättningar på konton utan villkor 0,64 procent i juni, vilket är 0,03 procent lägre än i maj och den lägsta nivån sedan hösten 2010. Den som valde ett konto med bindningstid och/eller begränsade uttag fick lite bättre betalt, i genomsnitt 1,44 procent.

Ökning resp. minskning i inlåningen per månad juli 2010 - juni 2013. I genomsnitt har spararna satt in 8 miljarder kronor per månad under perioden. Svarta staplar visar juni då skatteåterbäringen kommer.



Var tar sparpengarna vägen?

Av de 43 miljarderna som sattes in på bankkonton i juni hamnade tre fjärdedelar, drygt 31 miljarder, hos de fyra storbankerna. Det motsvarar i princip skatteåterbäringen som uppgick till lite mer än 30 miljarder kronor. Åtta av tio som får tillbaka pengar vid deklarationen får in dem på sitt lönekonto, och det finns oftast hos någon av storbankerna.

Mest pengar hamnade hos Swedbank, drygt 10 miljarder. Handelsbanken fick lite mer än 8 miljarder, Nordea något mindre än 8 miljarder och SEB 5 miljarder kronor. Sedan årsskiftet är det fortfarande bara Handelsbanken av de fyra storbankerna som ökat sin marknadsandel. Ökningen är 0,39 procent. Swedbank är den som tappat flest marknadsandelar, följt av SEB (se tabell nedan).

Sparmönstret tidigare i år har varit att det skett utflöden från storbankerna och insättningar hos uppstickarbanker med högre ränta. I juni sattes 12 miljarder, det vill säga lika mycket som inte går att härleda till skatteåterbäringen, in hos andra banker än storbankerna. SBAB och LF Bank samt kategorin "övriga" är de som fått se störst insättningar under månaden.

Skakig junibörs blåste liv i räntesparandet

Mellan januari och maj i år var kontosparandet negativt. Under våren steg börsen och spararna valde istället att köpa aktie- och blandfonder för sina pengar. I juni blev det återigen skakigt på börsen och det fick snabbt effekter på sparandet. Stockholmsbörsen backade fem procent under månaden och spararna tog ut pengar från aktiefonder, köpte räntefonder och satte in pengar på sina sparkonton istället.

Maria Landeborn


” I juni var det skakigt på börsen och det fick snabbt effekter på sparandet.



Total inlåning den 30 juni 2013, ökning under juni samt förändring av marknadsandelar under första halvåret 2013.

	Total inlåning den 30 juni 2013 (mnr)	Ökning av inlåning under juni 2013 (mnr)	Förändring av marknads- andelar sedan årsskiftet
Swedbank	269 800	10 537	- 0,51 %
SEB	150 572	5 059	- 0,23 %
Nordea	198 427	7 804	- 0,16 %
Skandiabanken	30 684	650	- 0,11 %
Ikano Banken	13 754	50	- 0,02 %
ICA Banken	10 573	221	0,00 %
Danske Bank	33 752	1 304	0,02 %
Volvofinans Bank	11 990	324	0,03 %
LF Bank	55 532	1 812	0,14 %
SBAB	25 785	1 397	0,21 %
Övriga	230 409	5 259	0,23 %
Handelsbanken	223 302	8 226	0,39 %
Totalt	1 254 580	42 643	<i>Källa: SCB</i>

För frågor eller information om Inlåning & Sparande,
vänligen kontakta:



Maria Landeborn, privatekonom SBAB

Telefon: 0766-447 881

Epost: maria.landeborn@sbab.se

Följ Maria på:



Inlåning & Sparande är en publikation från SBAB. Rapporten har sammanställts av SBAB:s Ekonomiska Sekretariat. Ansvarig för brevet är Maria Landeborn, tfn 0766-447 881. Det har baserats på källor som Sekretariatet bedömer som tillförlitliga. Rapporten är inte gjort för att utgöra det enda redskapet vid enskilda beslut om lån och investeringar. SBAB påtar sig inte något ansvar för direkt eller indirekt förlust till följd av beslut grundade på detta dokument. Citera gärna Inlåning & Sparande men ange alltid källa.

SBAB Bank AB (publ)

Besöksadress: Löjtnantsgatan 21 • Postadress: Box 27308

102 54 Stockholm

Tel 08-614 43 00 • Fax 08-611 46 00

www.sbab.se • E-post: headoffice@sbab.se • (Org.nr. 556253-7513)