

SBAB!

Inlåning & Sparande

Nummer 3 2016 • 11 mars 2016

Svenska hushåll har fortsatt att öka sitt sparande det senaste året och kontosparandet dominerar. Jämfört med korta räntefonder har ett bra sparkonto gett bättre avkastning de senaste åren. Sannolikt blir det så även framöver.



Ett bra kontosparande slår räntefonder...

Svenska hushåll fortsatte att öka sitt sparande under 2015. Precis som föregående år så dominerar kontosparandet över fonder och försäkringar. En jämförelse mellan ett bra kontosparande och korta räntefonder visar att kontosparandet har varit ett föredra de senaste åren. Sannolikt blir det så även framöver.

Rapporten baseras på statistik från SCB, Morningstar och Fondkollen.

Hushållen fortsätter öka sparandet

Enligt SCB:s sparbarometer för det fjärde kvartalet så har de svenska hushållen nettosparat drygt 358 miljarder kronor i finansiella tillgångar under 2015. Till finansiella tillgångar räknas kontanter, bankkonton, värdepapper som obligationer och aktier, samt fonder och försäkringar. Hushållen kan också investera eller spara i reala tillgångar som bostäder men det saknas exakta uppgifter om detta sparande. Räknar vi bort insättningar till tjänstepension och premiepension (PPM) så var det finansiella nettosparandet knappt 140 miljarder under 2015. Det motsvarar mer än en tusenlapp i månaden per invånare. På tio år har detta sparande, räknat i kronor, fördubblats.

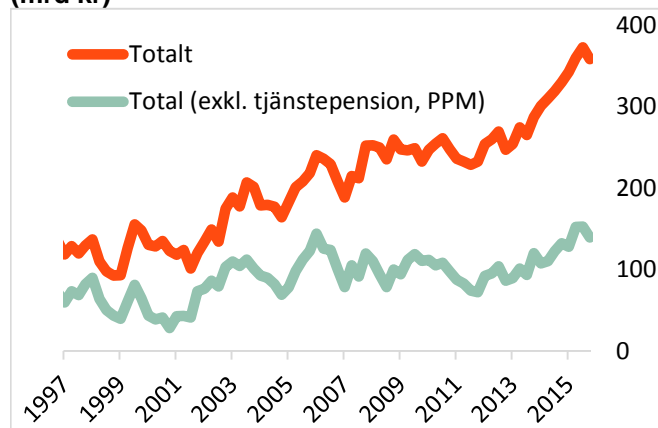
Räknar vi med värdeförändringar så har hushållens finansiella tillgångar ökat med ytterligare 154 miljarder kronor under året (261 miljarder om det kollektiva pensionssparandet räknas med). Sammantaget uppgick därmed hushållens finansiella tillgångar till 5 288 miljarder kronor (8 972 miljarder om tjänstepension och PPM räknas med). Det motsvarar 590 000 kronor per person eller 188 procent av hushållens disponibla årsinkomst.

Kontosparande dominerar

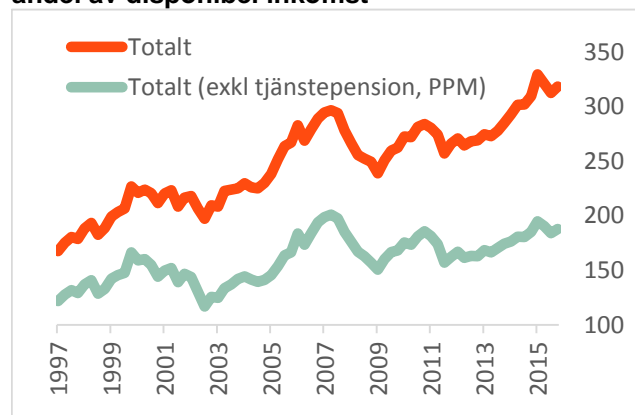
Av de 140 miljarder som hushållen satte undan under det senaste året har hela 119 miljarder satts in på konton, medan 27 miljarder sparats i fonder och 7 miljarder i privata försäkringar. Hushållen har nettosålt aktier, obligationer och andra värdepapper till ett värde av 6 miljarder kronor. De har också minskat sitt innehav av kontanter med 8 miljarder.

De senaste tio åren har det mesta av hushållens finansiella sparande gått till inlåning, dvs det har till allra största delen satts in på traditionella bankkonton. Det innebär att kontosparandet idag står för nästan 30 procent av de finansiella tillgångarna mot 20 procent för tio år sedan. Räknar vi med det kollektiva pensionssparandet så är det en uppgång från 12 till 17 procent.

Hushållens finansiella sparande, årligt nettoflöde (mrd kr)



Hushållens finansiella tillgångar som procentuell andel av disponibel inkomst



I tidigare nummer av Inlåning & Sparande har vi analyserat den ökade efterfrågan på kontospårande. Möjliga förklaringar är att den gynnsamma ekonomiska utvecklingen medfört större möjligheter till buffertspårande för hushåll som tidigare inte haft utrymmet, att den demografiska utvecklingen innebär att andelen äldre, som traditionellt är lite försiktigare med sitt spårande ökat och att minskat förtroende för utvecklingen i börskurser och andra tillgångspriser spätt på efterfrågan på kontospårande. Ökad osäkerhet på arbetsmarknaden (färre fasta anställningar) kan också ha ökat behovet av buffertspårande.

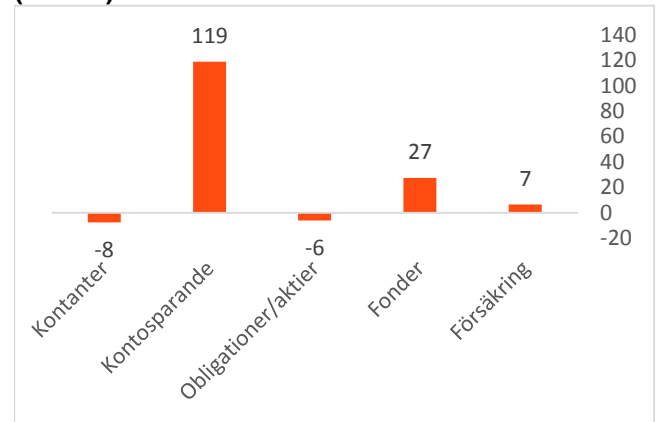
Låga räntor gynnar sparkonto framför räntefonder

De låga räntenivåerna borde hålla tillbaka efterfrågan på räntesparande. I dagsläget är dock räntorna så låga att ett riskfritt spårande som ger pengarna tillbaka är attraktivt i jämförelse med exempelvis räntefonder. En jämförelse mellan de senaste årens avkastning på ett bra sparkonto (SBAB:s sparräntor har använts i beräkningarna) och avkastningen på korta räntefonder (fonder som placerar i räntebärande värdepapper med löptider på högst ett år) visar att sparkonto gett bäst utdelning. Jämfört med Morningstars fondindex för korta räntefonder så har SBAB:s sparkonto gett högre avkastning varje år de senaste sex åren.

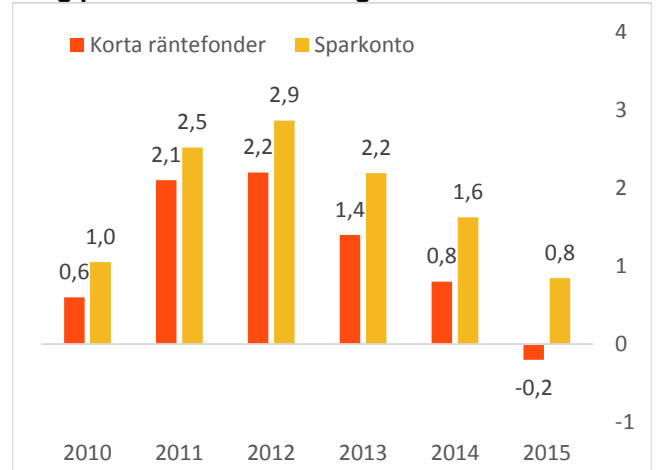
En jämförelse med några av de största korträntefonderna visar också att inte någon av dessa fonder kommit i närheten av sparkontots avkastning de senaste fem åren. Sammantaget finns det i dagsläget omkring 88 miljarder kronor placerade i de fonder som är med i jämförelsen. Dagens räntenivåer, där många korta räntebärande placeringar löper med negativa räntor, bäddar för att dessa fonder inte kommer att kunna matcha sparkontot under 2016 heller.

Tor Borg, Chefsekonom SBAB

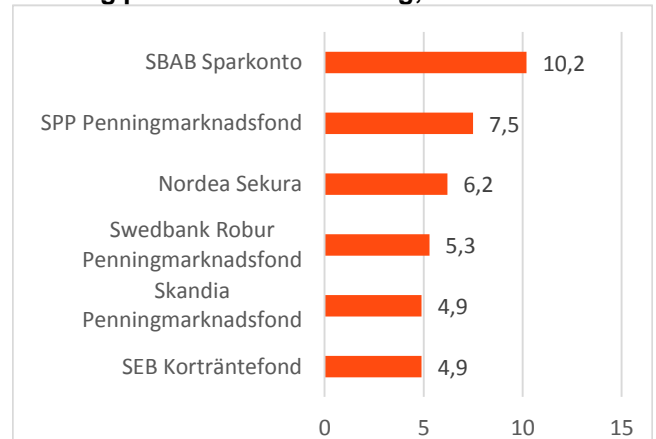
Hushållens finansiella nettosparande under 2015 (mrd kr)



Årlig procentuell avkastning



Femårig procentuell avkastning, feb 2016



För mer information om Inlåning & Sparande,
vänligen kontakta:



Tor Borg, Chefsekonom SBAB

Telefon: 076-118 09 02

Epost: tor.borg@sbab.se

Twitter: [@tor_borg](https://twitter.com/tor_borg)

Blogg: sbab.se/bloggen

Inlåning & Sparande är en publikation från SBAB. Ansvarig för brevet är Tor Borg, tfn 076-118 09 02. Det har baserats på källor som bedömts som tillförlitliga. Rapporten är inte gjord för att utgöra det enda redskapet vid enskilda beslut om lån och investeringar. SBAB påtar sig inte något ansvar för direkt eller indirekt förlust till följd av beslut grundade på detta dokument. Citera gärna Inlåning & Sparande men ange alltid källa.

SBAB Bank AB (publ)

Besöksadress: Svetsarvägen 24 • Postadress: Box 4209, 171 04 Solna

Tel 08-614 43 00

www.sbab.se • E-post: info@sbab.se • (Org.nr. 556253-7513)